

第 79 回 中小企業景況調査

(令和 5 年 10 月～令和 5 年 12 月)

《 調査結果の要約 》

全業種業況D I では、+8.4% (前期比 2.9 ポイント減) と若干の低下が見られるが、業種別D I では、飲食業は増加しているが、製造業、建設業、小売業 (最寄品)、小売業 (買回品)、サービス業は低下している。

業種別にみると、下記の通りである。

3 カ月前と比べて増加 ↑ : 飲食業

3 ヶ月前と比べて低下 ↓ : 製造業、建設業、小売店 (最寄品)、小売業 (買回品)、サービス業

1. 全業種業況判断D I は、+8.4% (前期比 2.9 ポイント減) と若干の低下が見られるが、3 カ月先は、▲5.6%とさらに低下の見通しである。
2. 設備投資件数は、24 件 (3 カ月前と比べて▲1 件) となっており、その内訳は OA 機器 5 件、機械設備 4 件、車両運搬具 5 件、建物等 8 件、その他 2 件となっている。
3. 経営上の問題点 (延べ問題点件数に対する比率) は、①人件費以外の経費の増加 24% (50 社) が最も多く、②需要の停滞 17% (36 社)、③人件費の増加 17% (35 社)、④利用者ニーズの変化 14% (30 社)、⑤単価の低下・上昇難 9% (19 社) が続いている。

<国内および神奈川県の中企業の景況トピックス>

- ・国内中企業の業況判断D I は、2 期連続して低下した。
 - 1、2023 年 10～12 月期の全産業の業況判断D I は、▲18.9 (前期差 6.1 ポイント減) となり、2 期連続して低下した。
 - 2、製造業の業況判断D I は、▲16.1 (前期差 2.6 ポイント減) となり、2 期連続して低下した。業種別に見ると、4 業種で上昇し、10 業種で低下した。
 - 3、非製造業の業況判断D I は、▲19.9 (前期差 7.8 ポイント減) となり、2 期連続して低下した。産業別に見ると、サービス業、卸売業、小売業、建設業のすべての産業で低下した。
- ・令和 5 年 10～12 月の神奈川県中企業の総合業況D I は、前期比 0.3 ポイント上昇の▲25.3 となった。経営状況では、売上D I は前期比 7.3 ポイント上昇の▲6.8、また、採算D I は同 4.2 ポイント上昇の▲25.5 となった。今後の業況D I を見ると、3 カ月後は現在比 1.6 ポイント低下の▲26.9、半年後は同 2.5 ポイント低下の▲27.8 を見込んでいる。

※ 国内は独立行政法人中小企業基盤整備機構、神奈川県は公益財団法人神奈川産業振興センターの調査報告書から抜粋。

《 調査概要 》

1. 調査時点：令和5年12月現在
2. 調査件数：鎌倉市内の中小企業、特に小規模企業（製造業・建設業・小売業（最寄品）・小売業（買回品）・飲食業・サービス業）の中から161社を抽出しました。

	製造業	建設業	小売業		飲食業	サービス業	合計
			最寄品	買回品			
調査件数	14	17	24	29	39	38	161
回答数	6	13	16	21	22	29	107
回答率	42.9%	76.5%	66.7%	72.4%	56.4%	76.3%	66.5%

3. 調査方法：郵送によるアンケート方式（一部経営指導員による聞き取り）
4. 調査項目：
 - （1）D I の状況について
1、自社の状況 2、売上額 3、資金繰り 4、採算 5、従業員数
 - （2）設備投資について
 - （3）経営上の問題について
5. 調査データについて
 - （1）D I : Diffusion Index（ディフュージョンインデックス・景気動向指数）の略
各調査項目について、「増加」「好転」したとする企業割合から「減少」「悪化」したなどとする企業割合を差し引いた数値で、企業の景況感の判断に使用する指数。
 - （2）データは当該期間（四半期ごと）と、その前年同期および向こう3ヵ月の見通しを対比したものです。
 - ・四半期：1年の4分の1、すなわち「3ヵ月間」
 - ・前期比：3ヵ月前との比較
 - ・前年同期比：1年前との比較

< D I 計算例 >

「やや増加」「やや好転」50%、「変わらず」20%、「やや悪い」「やや減少」30%の場合、次の様な計算となります。

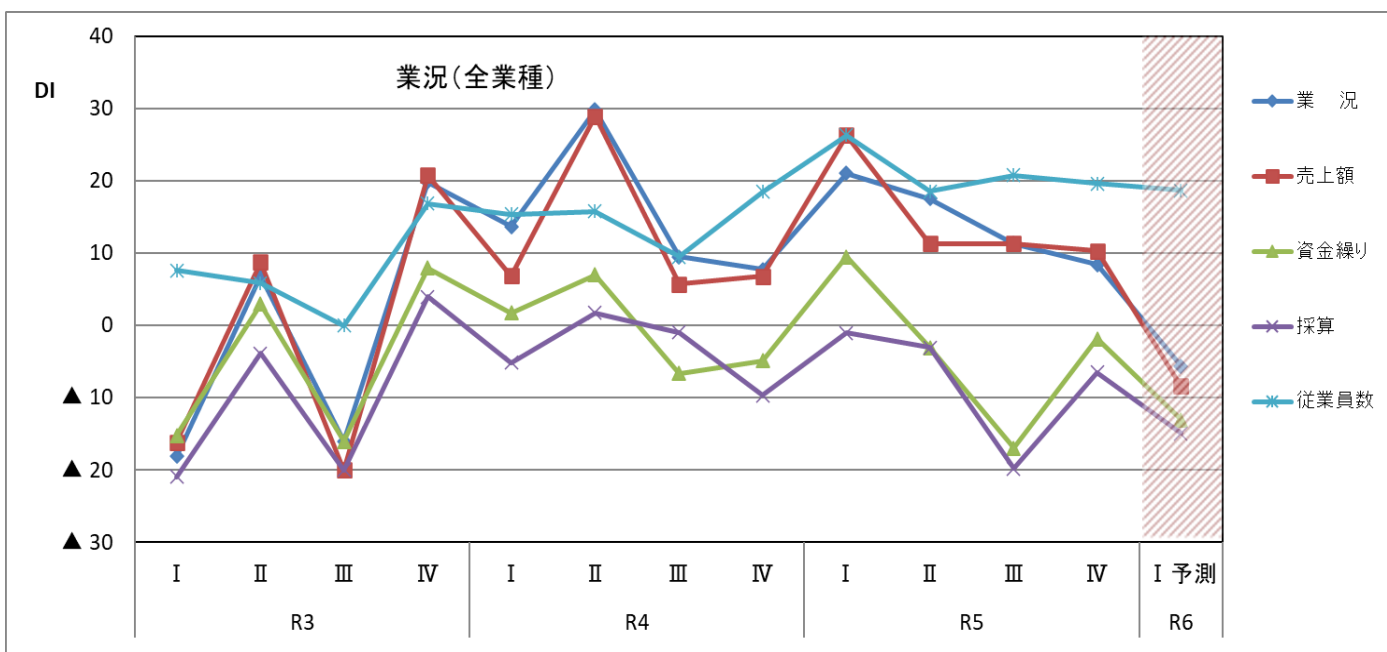
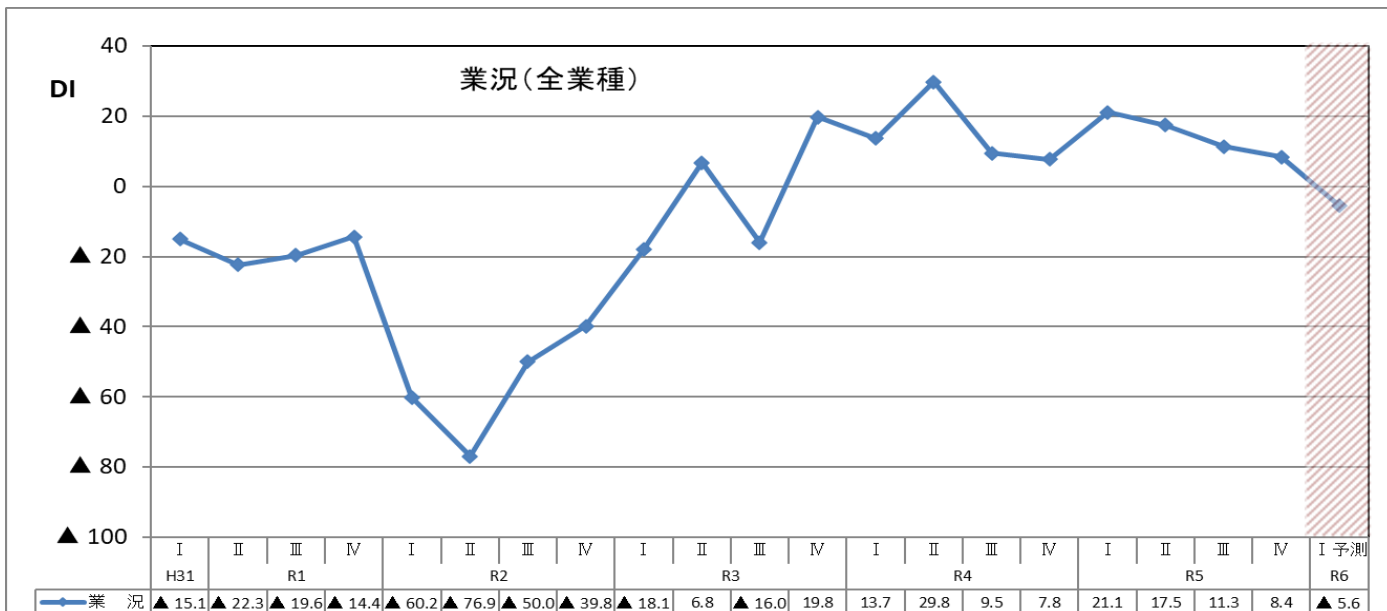
$$\begin{aligned} D I &= +50 - 30 \\ &= +20 \end{aligned}$$

《 調査結果 》

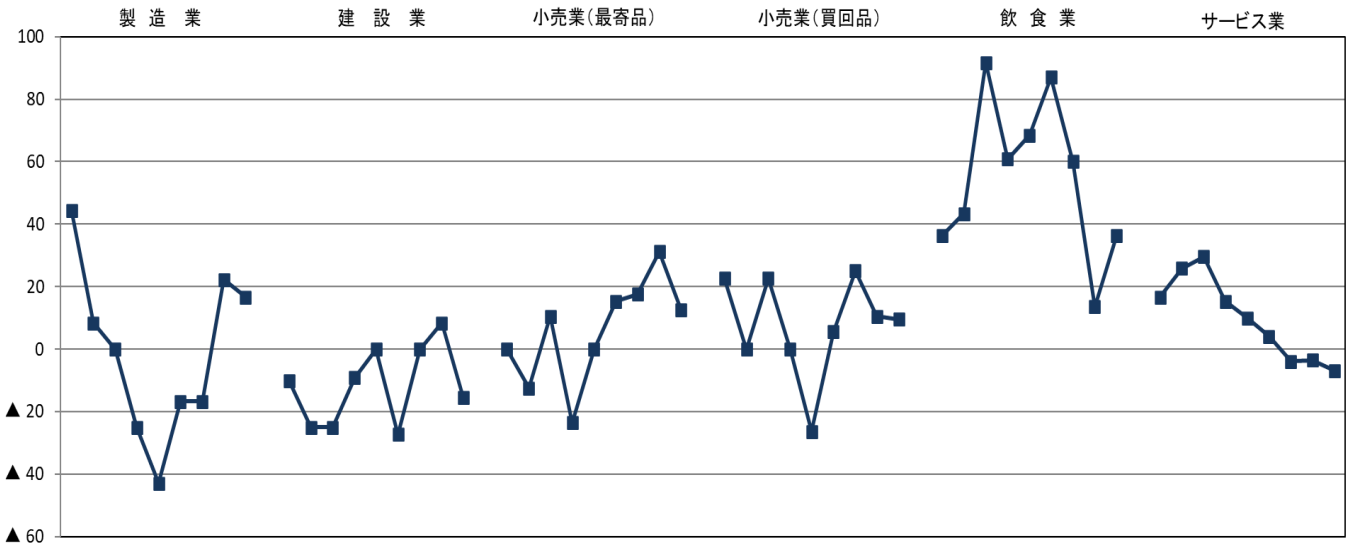
I. 全業種

□業況D I

- ・全業種の業況判断D Iは、+8.4%（前期比 2.9 ポイント減）と若干の低下が見られるが、3ヶ月先は、▲5.6%とさらに大幅な低下の見通しである。
 - ・売上D Iは、+10.3%（前期比 1.0 ポイント減）と若干の低下となっているが、3ヶ月先は、▲8.4%とさらに大幅な低下の見通しである。
 - ・資金繰りD Iは、▲1.9%（前期比 15.1 ポイント増）と大幅な増加が見られるが、3ヶ月先は、▲13.1%と再び低下の見通しである。
 - ・採算D Iは、▲6.5%（前期比 13.3 ポイント増）と大幅な増加が見られるが、3ヶ月先は、▲15.0%と再び低下の見通しである。
 - ・従業員数D Iは、+19.6%（前期比 1.2 ポイント減）とやや人手不足が解消しているが、3ヶ月先も、+18.7%と人手不足はやや解消される見通しである。
- ・業種別の業況判断は、飲食業は増加しているが、製造業、建設業、小売業（最寄品）、小売業（買回品）、サービス業は低下している。



業種別 業況判断DIの推移(R3年10-12月期～R5年10-12月期)



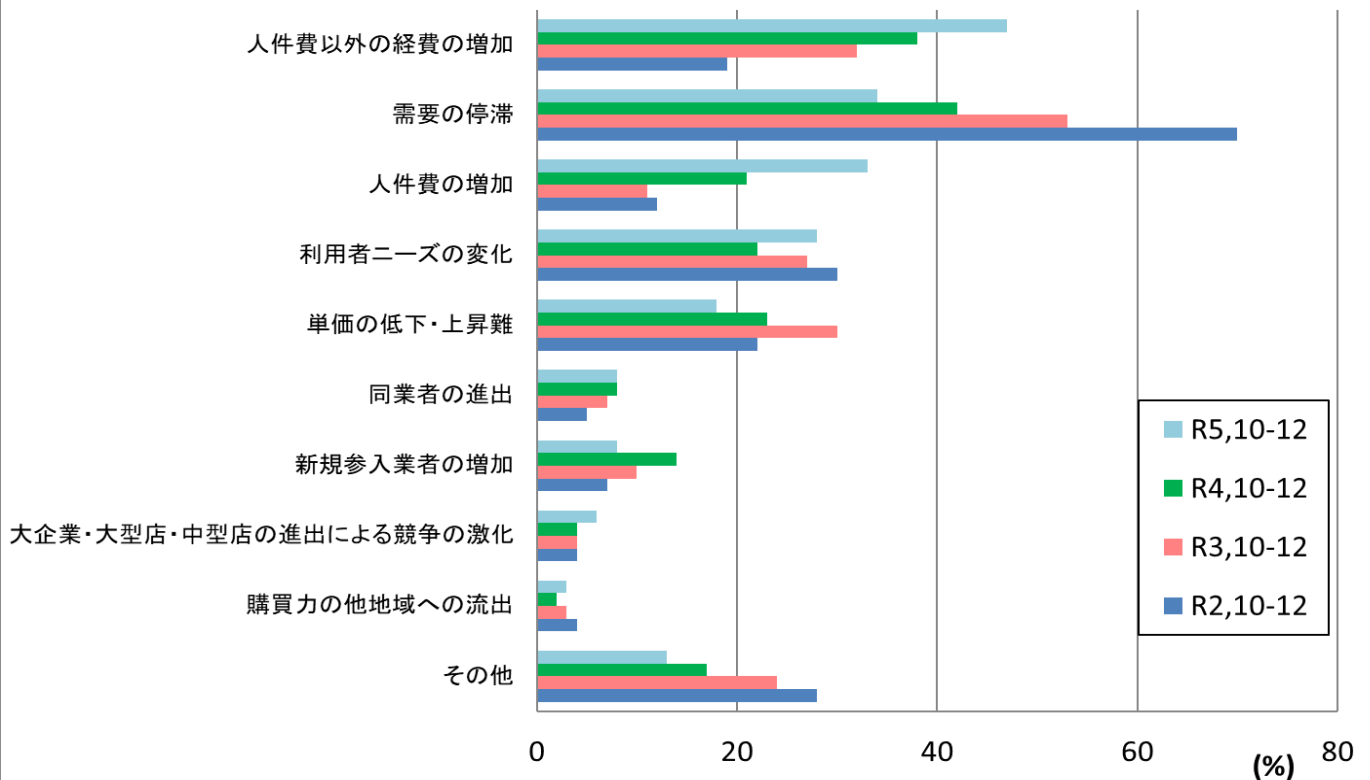
□設備投資動向

- ・投資件数は24件(3カ月前と比べて▲1件)となっており、その内訳はOA機器5件、機械設備4、車両運搬具5件、建物等8件、その他2件となっている。

□経営上の問題点(延べ問題点件数に対する比率)

- ・①人件費以外の経費の増加24%(50社)が最も多く、②需要の停滞17%(36社)、③人件費の増加17%(35社)、④利用者ニーズの変化14%(30社)、⑤単価の低下・上昇難9%(19社)が続いている。

経営上の問題点 (回答社数に対する比率)

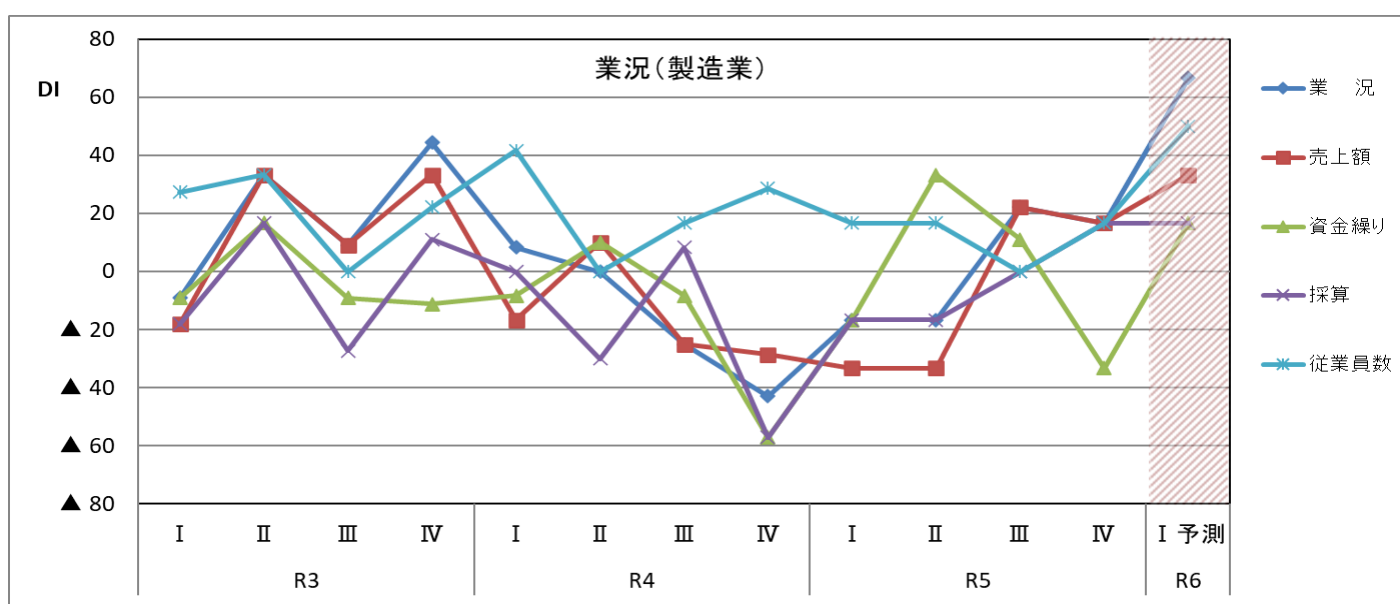


II. 業種

1. 製造業

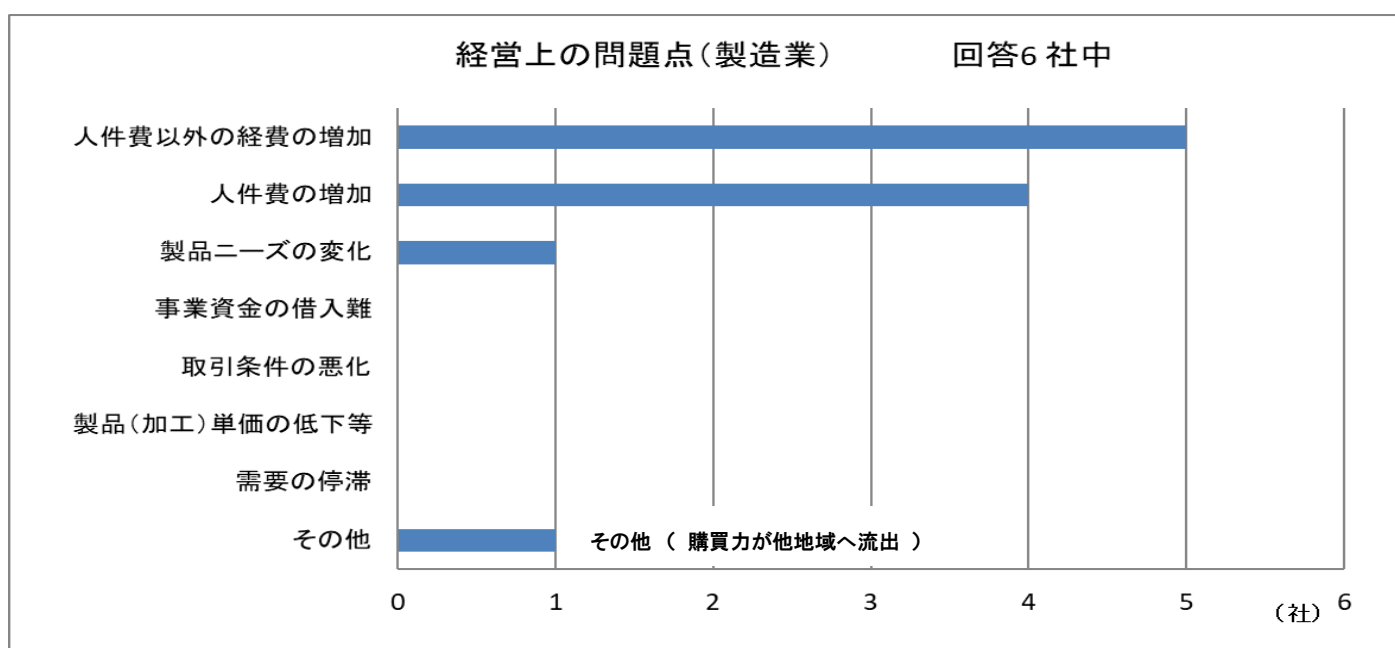
□業況D I

- ・業況判断D Iは、+16.7%（前期比 5.5 ポイント減）とやや低下が見られるが、3ヶ月先は、+66.7%と大幅な増加となる見通しである。
- ・売上D Iは、+16.7%（前期比 5.5 ポイント減）とやや低下が見られるが、3ヶ月先は、+33.3と大幅な増加となる見通しである。
- ・資金繰りD Iは、▲33.3%（前期比 44.4 ポイント減）と大幅な低下が見られるが、3ヶ月先は、+16.7%と大幅な増加となる見通しである。
- ・採算D Iは、+16.7%（前期比 16.7 ポイント増）と大幅な増加が見られるが、3ヶ月先は、+16.7%と横ばいの見通しである。
- ・従業員数D Iは、+16.7%（前期比 16.7 ポイント増）で人手不足が進んでいるが、3ヶ月先は、+50.0%とさらに人手不足が進む見通しである。



□設備投資動向 機械設備 1 件、建物等 1 件、その他 1 件 となっている。

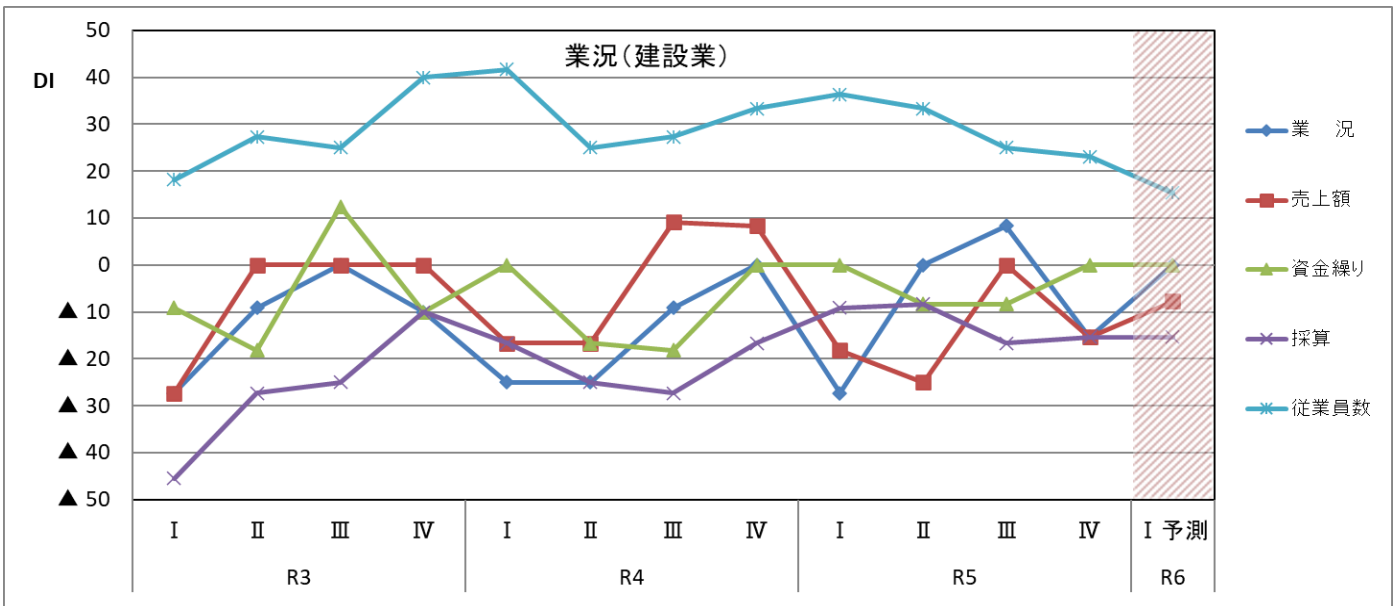
□経営上の問題点 (延べ問題点件数)



2、建設業

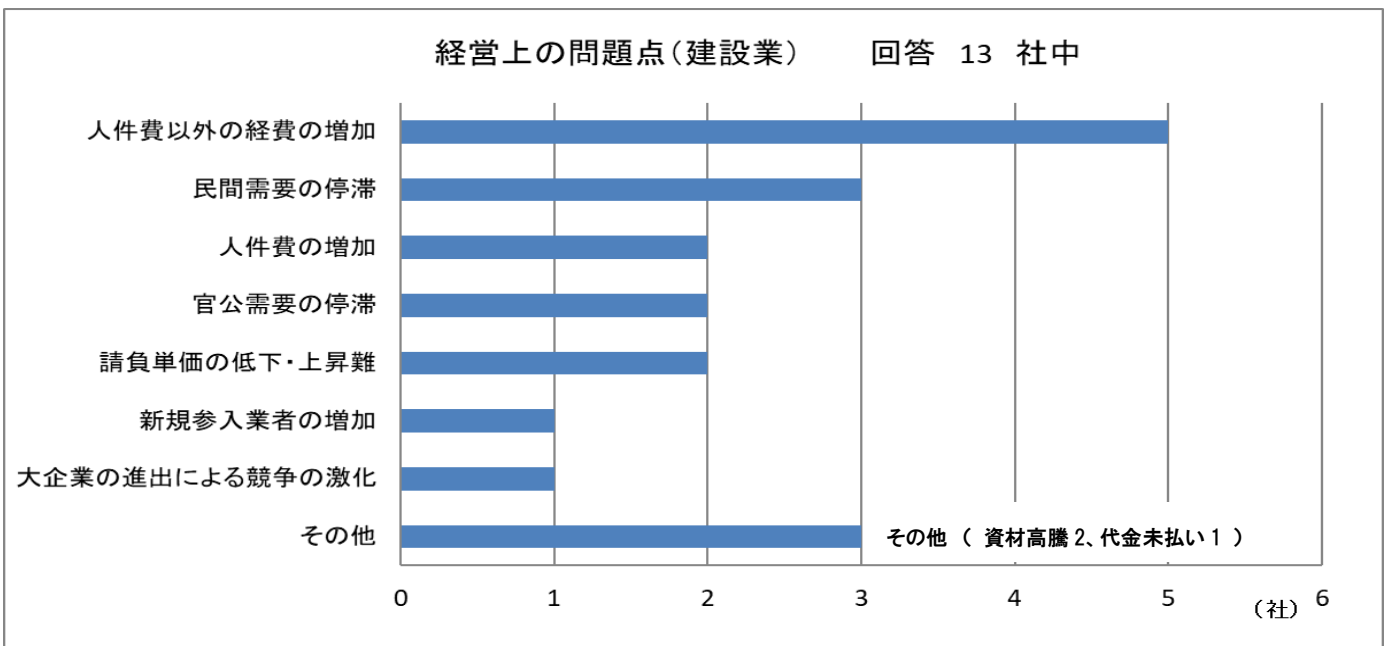
□業況D I

- ・景況判断D Iは、▲15.4%（前期比 23.7 ポイント減）と大幅な低下が見られるが、3ヶ月先は、±0.0%と再び増加の見通しである。
- ・売上D Iは、▲15.4%（前期比 15.4 ポイント減）と大幅な低下が見られるが、3ヶ月先は、▲7.7%とやや増加の見通しである。
- ・資金繰りD Iは、±0.0%（前期比 8.3 ポイント増）とやや増加となっているが、3ヶ月先は、±0.0%と横ばいの見通しである。
- ・採算D Iは、▲15.4%（前期比 1.3 ポイント増）とやや増加が見られるが、3ヶ月先は、▲15.4%と横ばいの見通しである。
- ・従業員数D Iは、+23.1%（前期比 1.9 ポイント減）とやや人手不足が解消しているが、3ヶ月先は、+15.4%とさらに人手不足が解消の見通しである。



□設備投資動向 OA 機器等 1 件、機械設備 1 件、建物等 1 件 となっている。

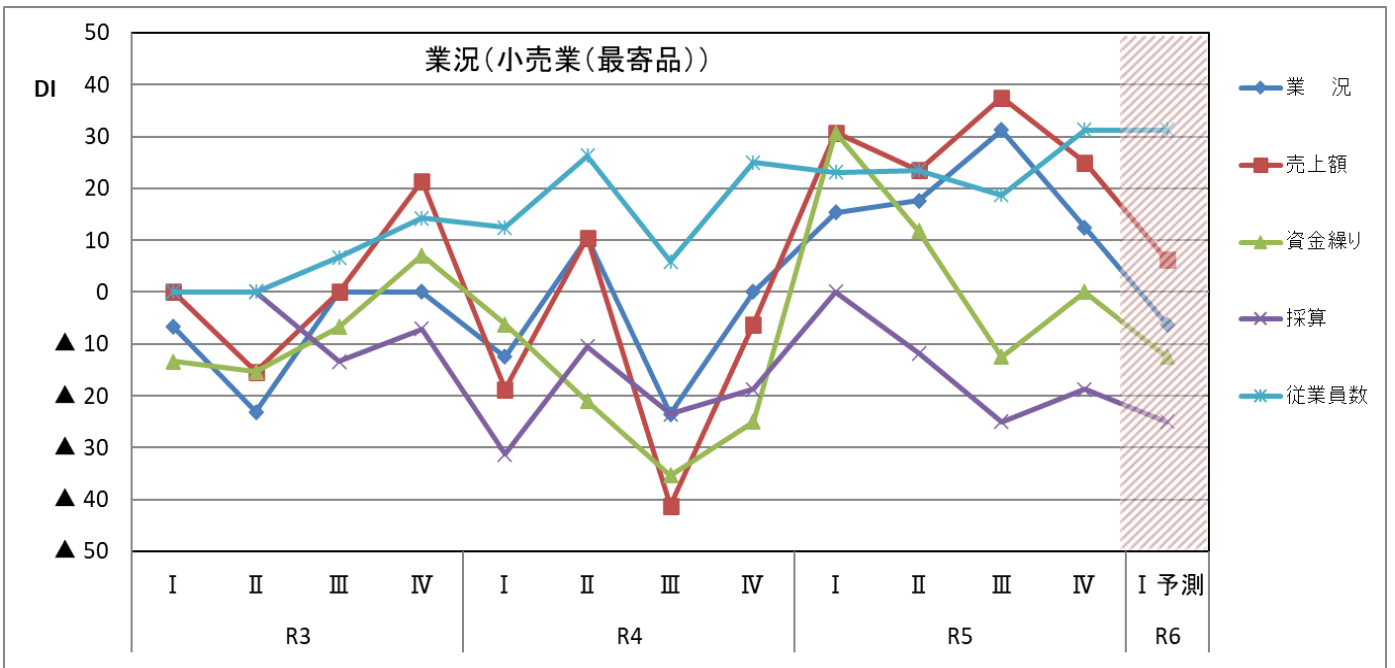
□経営上の問題点 (延べ問題点件数)



3. 小売業（最寄品）

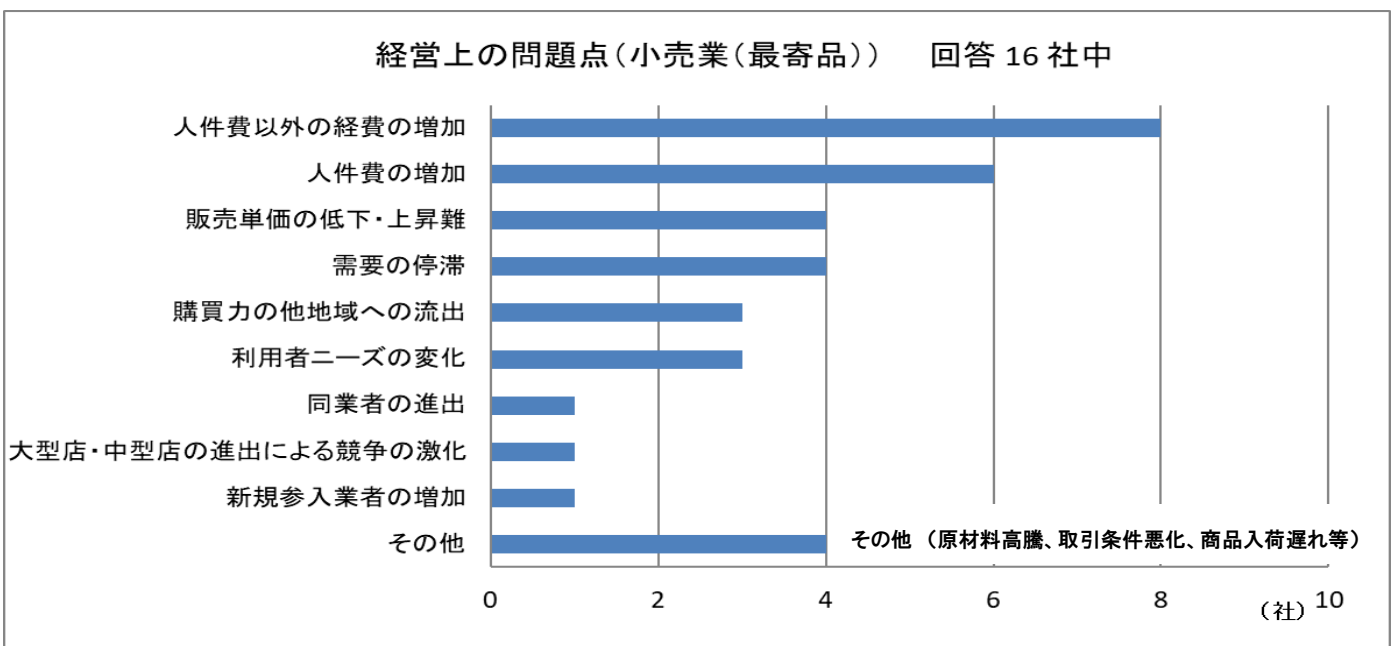
□業況D I

- ・景況判断D Iは、+12.5%（前期比 18.8 ポイント減）と大幅な低下が見られるが、3ヶ月先は、▲6.3%とさらに大幅な低下の見通しである。
- ・売上D Iは、+25.0%（前期比 12.5 ポイント減）と大幅な低下が見られるが3ヶ月先は、+6.3%とさらに大幅な低下の見通しである。
- ・資金繰りD Iは、±0.0%（前期比 12.5 ポイント増）と大幅な増加が見られるが、3ヶ月先は、▲12.5%と再び大幅な低下の見通しである。
- ・採算D Iは、▲18.8%（前期比 6.2 ポイント増）とやや増加が見られるが、3ヶ月先は、▲25.0%と再び低下の見通しである。
- ・従業員数D Iは、+31.3%（前期比 12.5 ポイント増）と大幅に人手不足が進んだが、3ヶ月先は、+31.3 と横ばいの見通しである。



□設備投資動向 機械設備 2 件、車両運搬具 1 件、建物等 2 件 となっている。

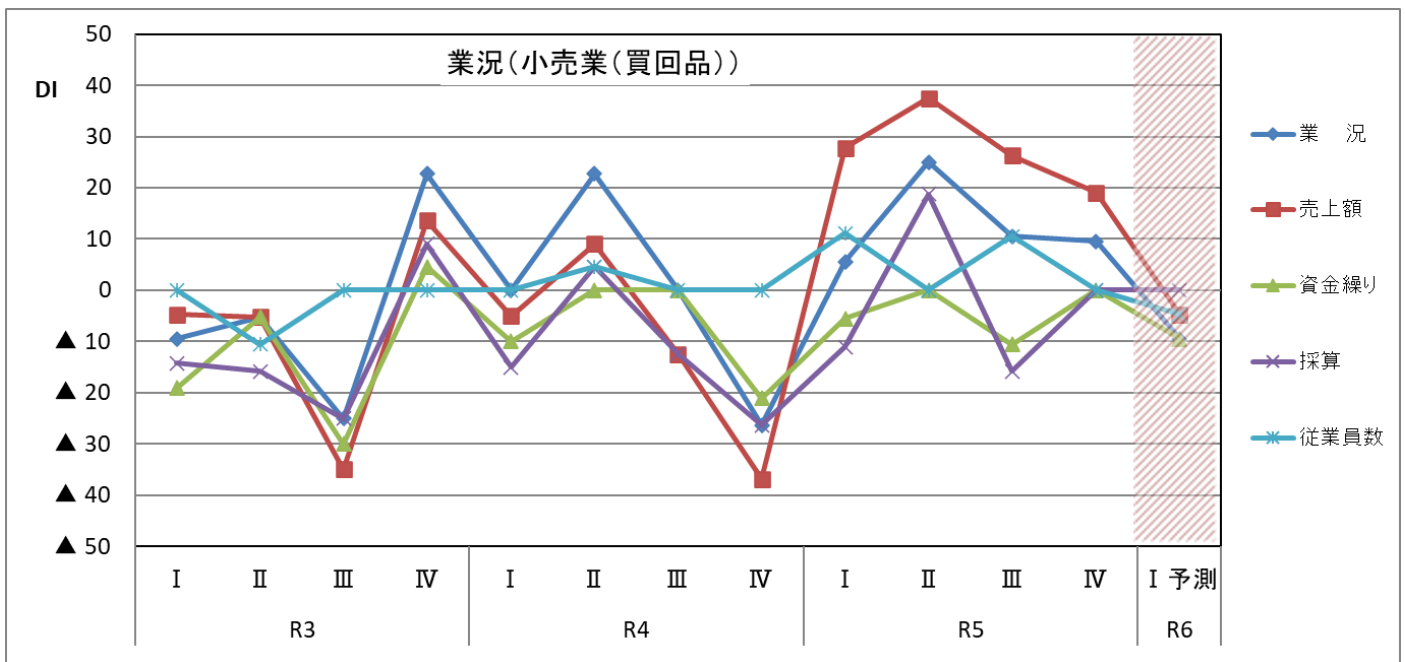
□経営上の問題点（延べ問題点件数）



4、小売業（買回品）

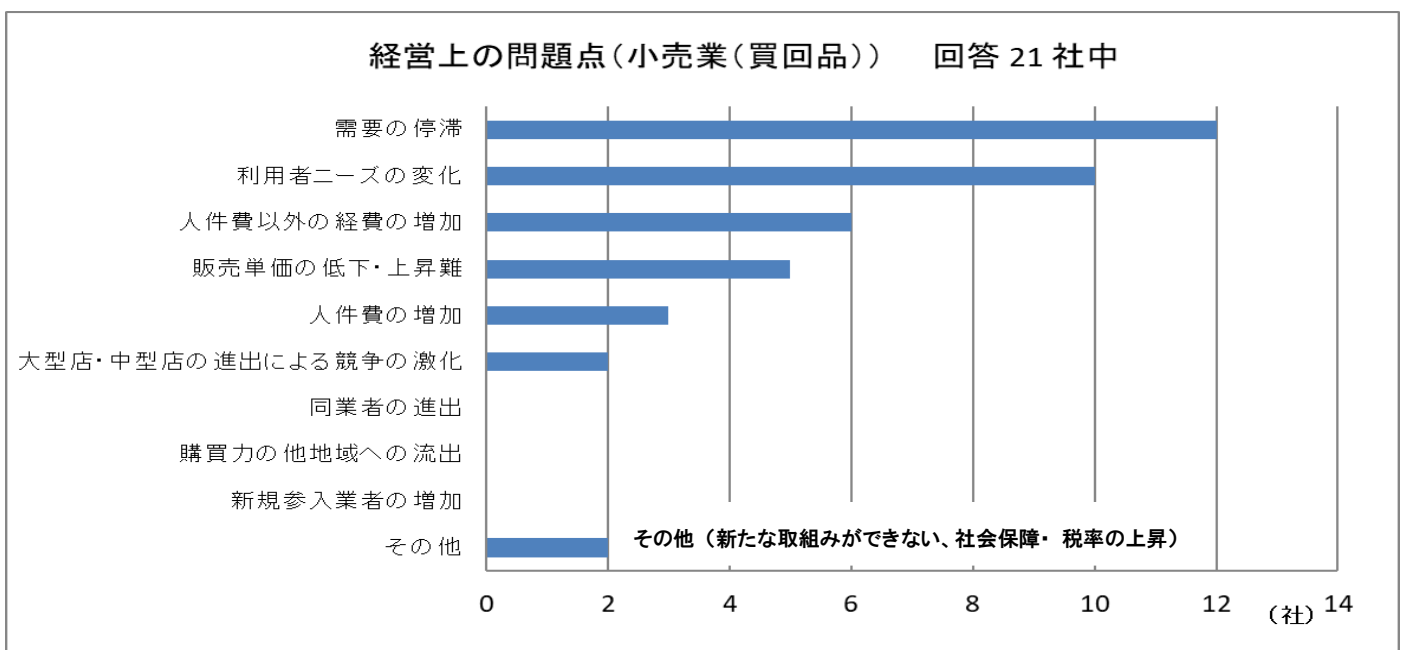
□業況D I

- ・業況判断D Iは、+9.5%（前期比 1.0 ポイント減）とやや低下が見られるが、3ヶ月先は、▲9.5%とさらに大幅な低下の見通しである。
- ・売上D Iは、+19.0%（前期比 7.3 ポイント減）とやや低下が見られるが、3ヶ月先は、▲4.8%とさらに大幅な低下の見通しである。
- ・資金繰りD Iは、±0.0%（前期比 10.5 ポイント増）と大幅な増加が見られるが、3ヶ月先は、▲9.5%と再び低下の見通しである。
- ・採算D Iは、±0.0%（前期比 15.8 ポイント増）と大幅な増加が見られるが、3ヶ月先は、±0.0%と横ばいの見通しである。
- ・従業員数D Iは、±0.0%（前期比 10.5 ポイント減）と大幅に人手不足が解消されたが、3ヶ月先は、▲4.8%とやや人手過剰となる見通しである。



□設備投資の動向 車両運搬具3件、建物等1件 となっている。

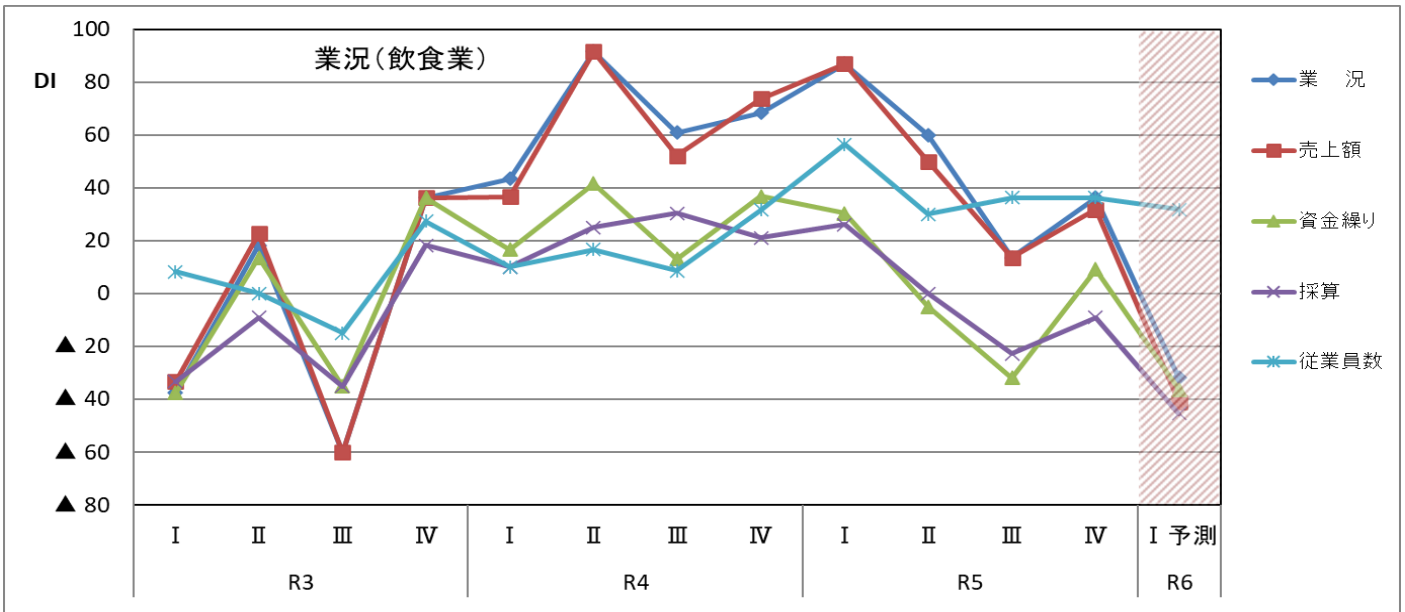
□経営上の問題点（延べ問題点件数）



5、飲食業

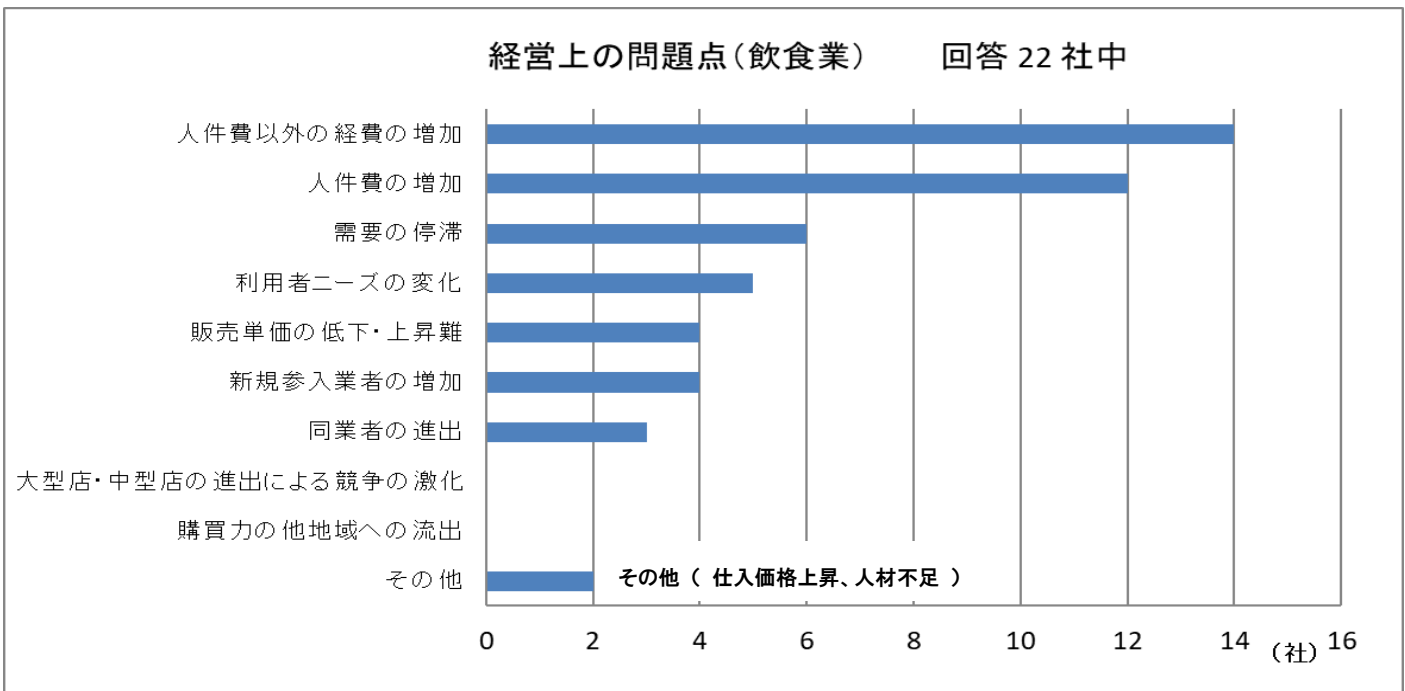
□業況D I

- ・業況判断D Iは、+36.4%（前期比 22.8 ポイント増）と大幅な増加が見られるが3ヶ月先は、▲31.8%と大幅な低下の見通しである。
- ・売上D Iは、+31.8%（前期比 18.2 ポイント増）と大幅な増加が見られるが、3ヶ月先は、▲40.9%と大幅な低下の見通しである。
- ・資金繰りD Iは、+9.1%（前期比 40.9 ポイント増）と大幅な増加が見られるが、3ヶ月先は、▲36.4%と再び大幅な低下の見通しである。
- ・採算D Iも、▲9.1%（前期比 13.6 ポイント増）と大幅な増加が見られるが、3ヶ月先は、▲45.5%と大幅な低下の見通しである。
- ・従業員数D Iは、+36.4%（前期比±0.0）と横ばいと見られるが、3ヶ月先は、+31.8%とやや人手不足の解消が進む見通しである。



□設備投資動向 OA 機器等 3 件、建物等 1 件 となっている。

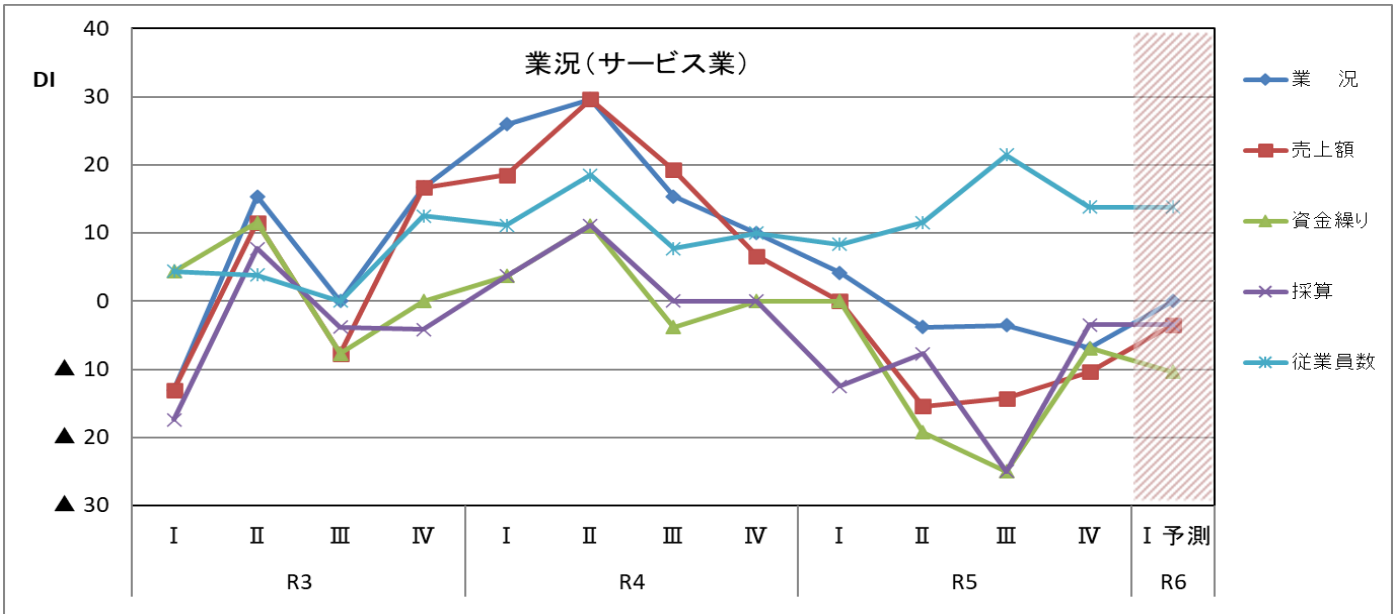
□経営上の問題点（延べ問題点件数）



6、サービス業

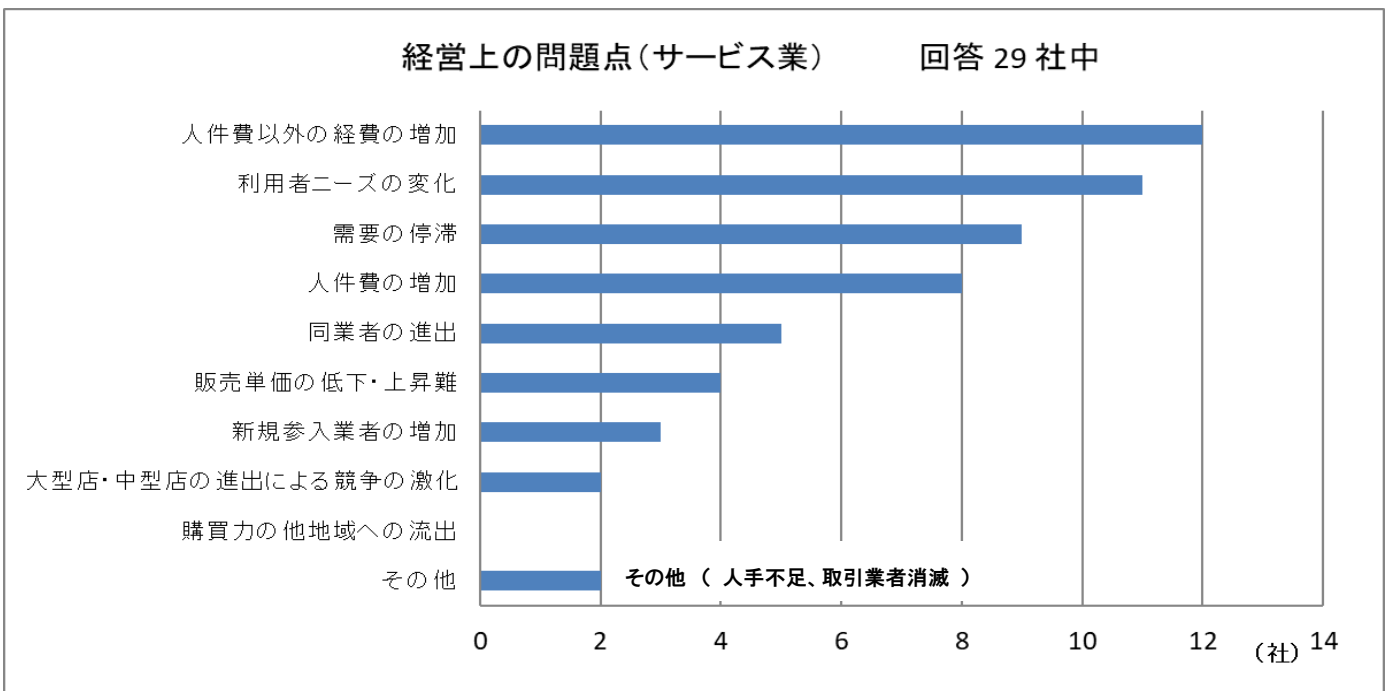
□業況D I

- ・業況判断D Iは、▲6.9%（前期比 3.3 ポイント減）とやや低下が見られるが、3ヶ月先は、±0.0%とやや増加の見通しである。
- ・売上D Iは、▲10.3%（前期比 4.0 ポイント増）とやや増加が見られるが、3ヶ月先は、▲3.4%とさらに増加の見通しである。
- ・資金繰りD Iは、▲6.9%（前期比 18.1 ポイント増）と大幅な増加が見られるが、3ヶ月先は、▲10.3%とやや低下の見通しである。
- ・採算D Iは、▲3.4%（前期比 21.6 ポイント増）と大幅な増加が見られるが、3ヶ月先は、▲3.4%と横ばいの見通しである。
- ・従業員数D Iは、+13.8%（前期比 7.8 ポイント減）とやや人手不足の解消が進んでいるが、3ヶ月先は、+13.8%と横ばいの見通しである。

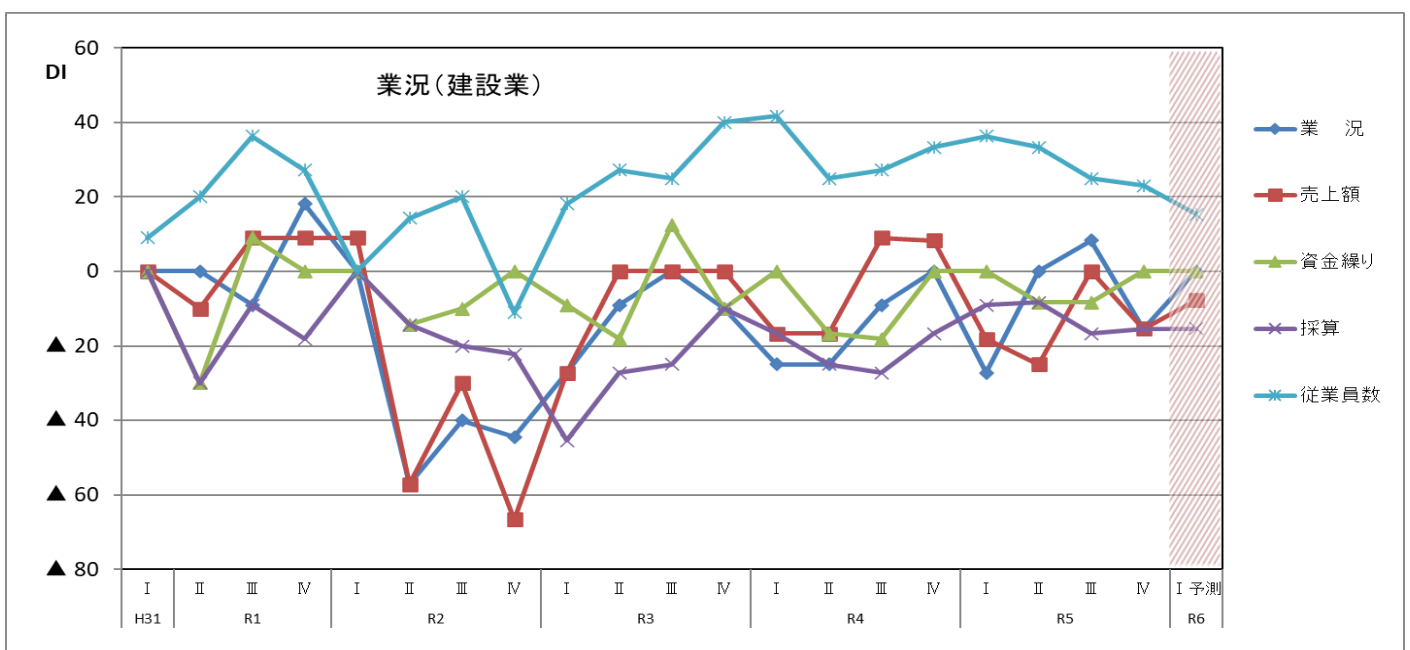
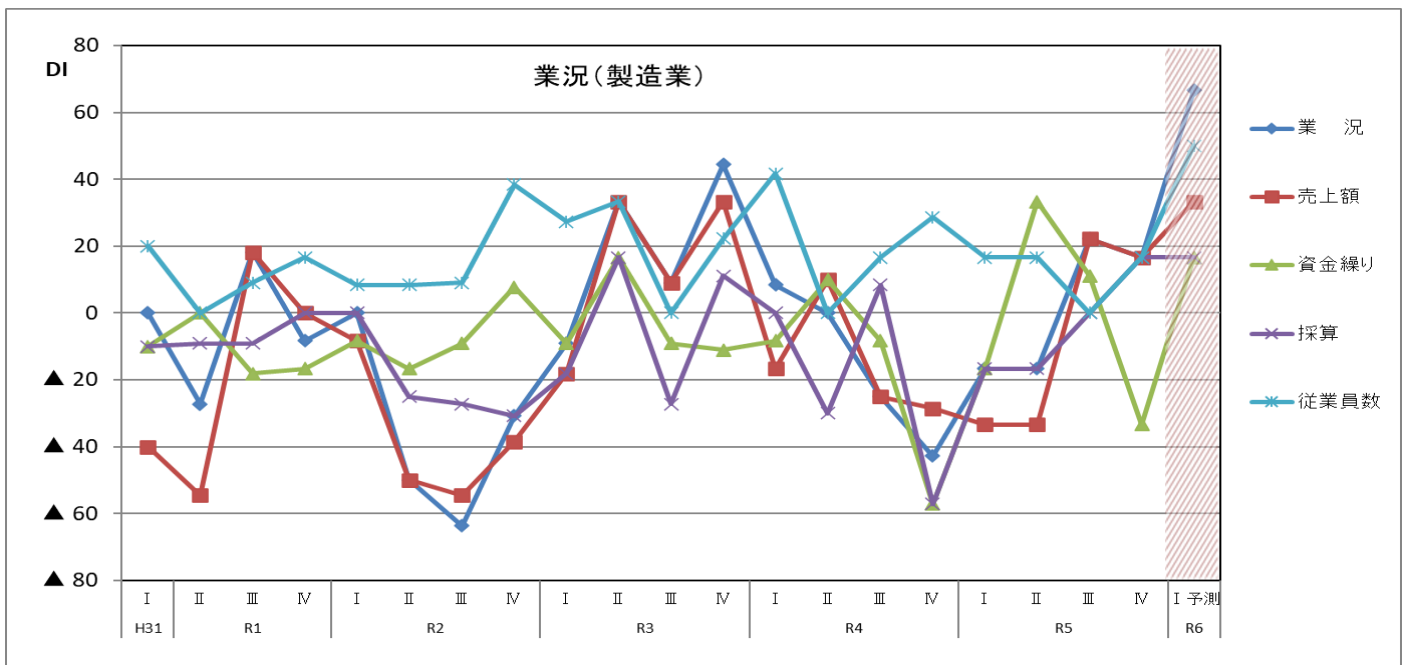
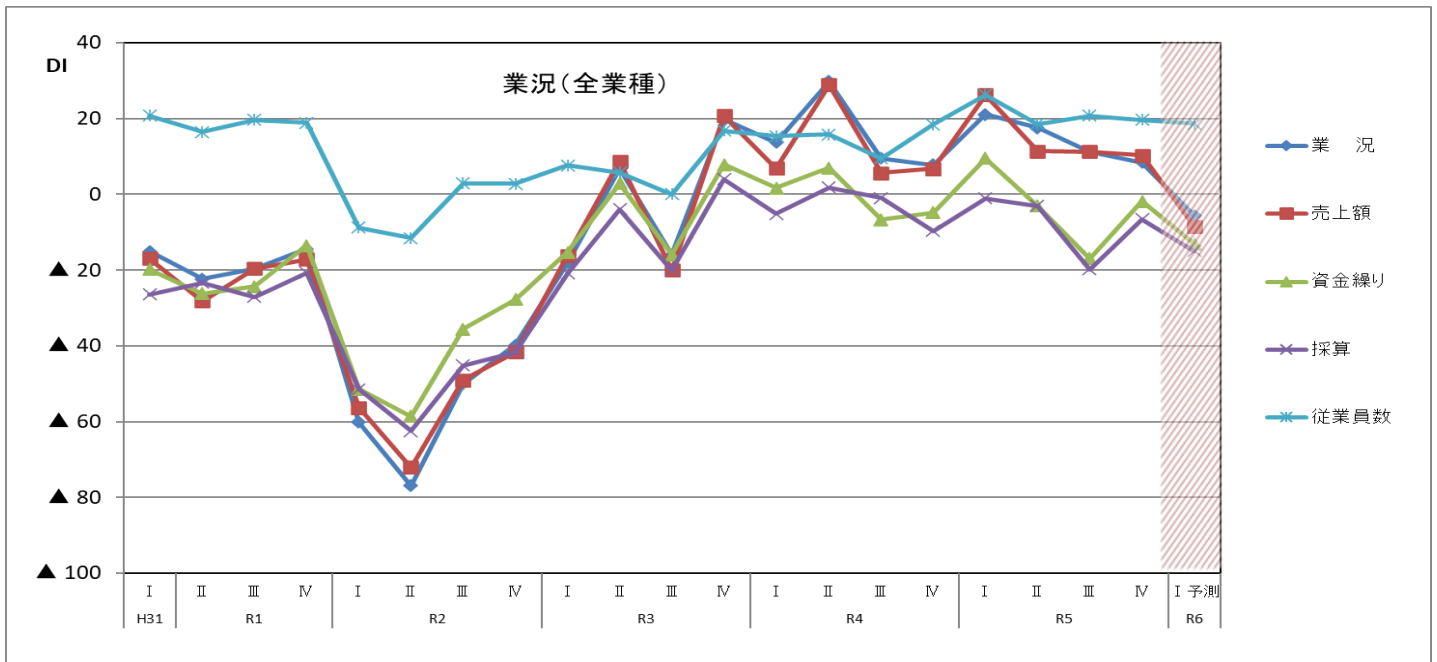


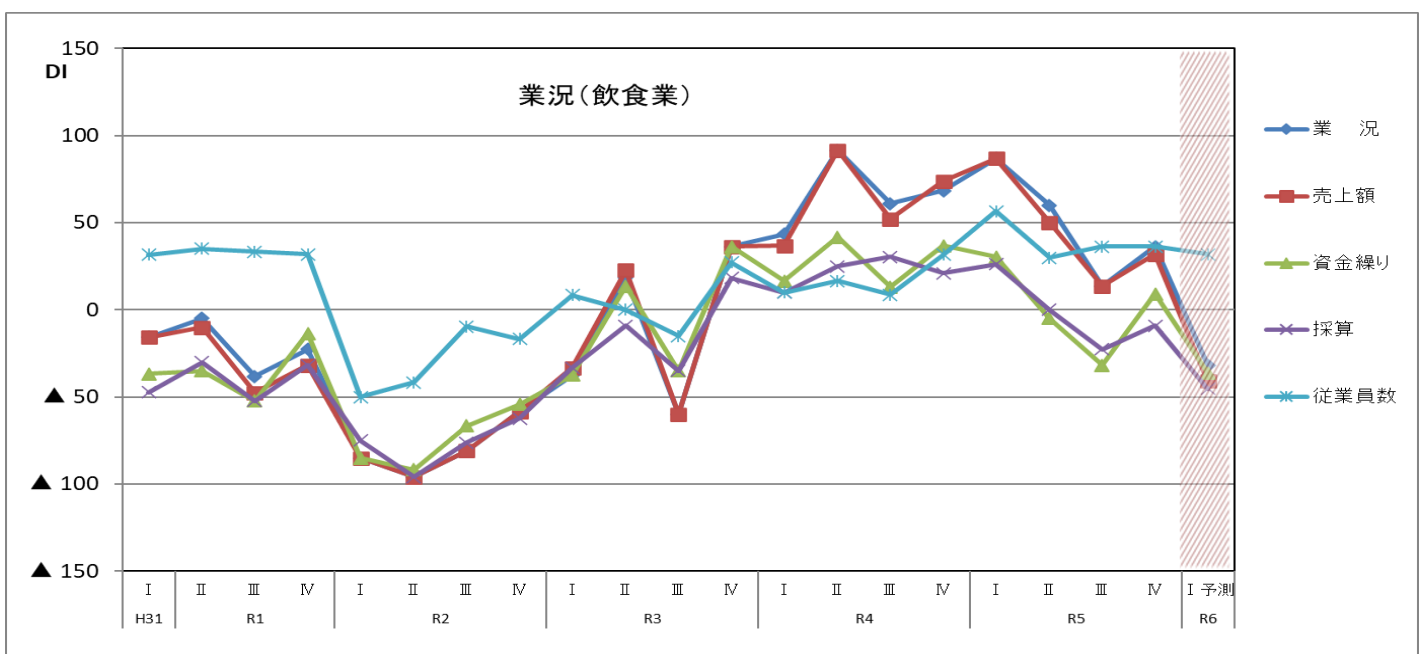
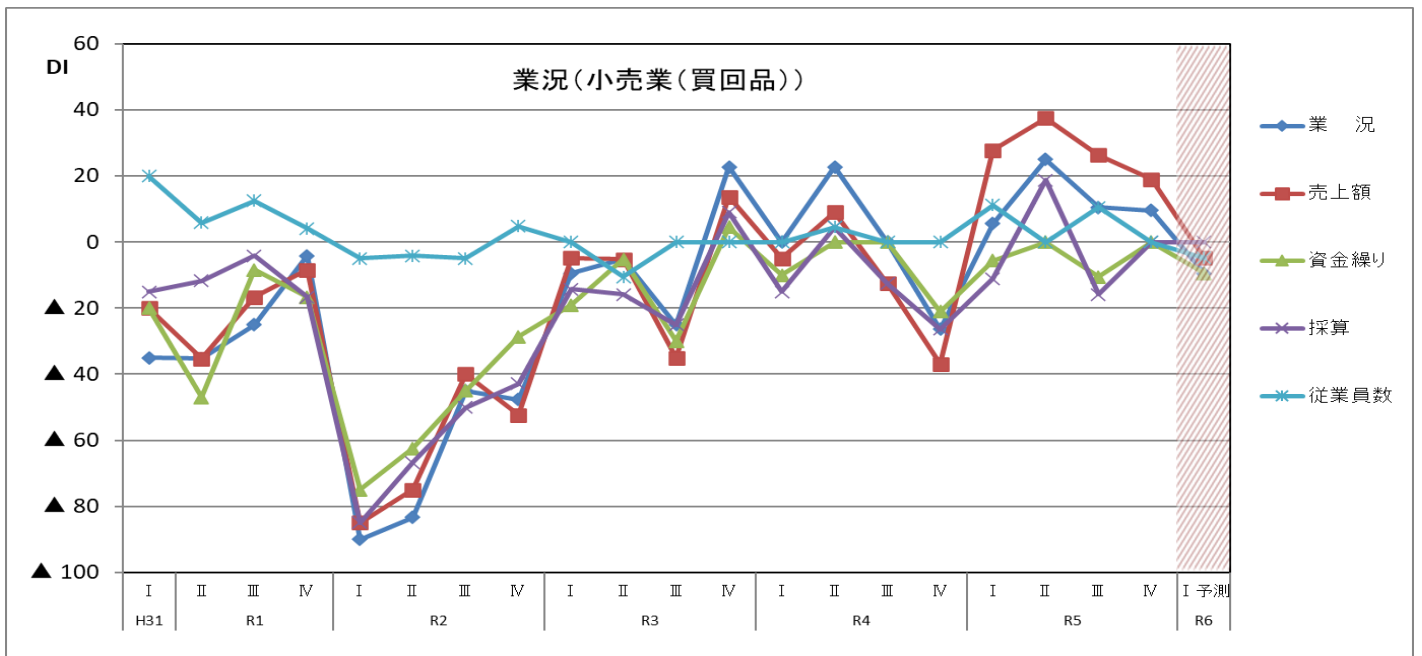
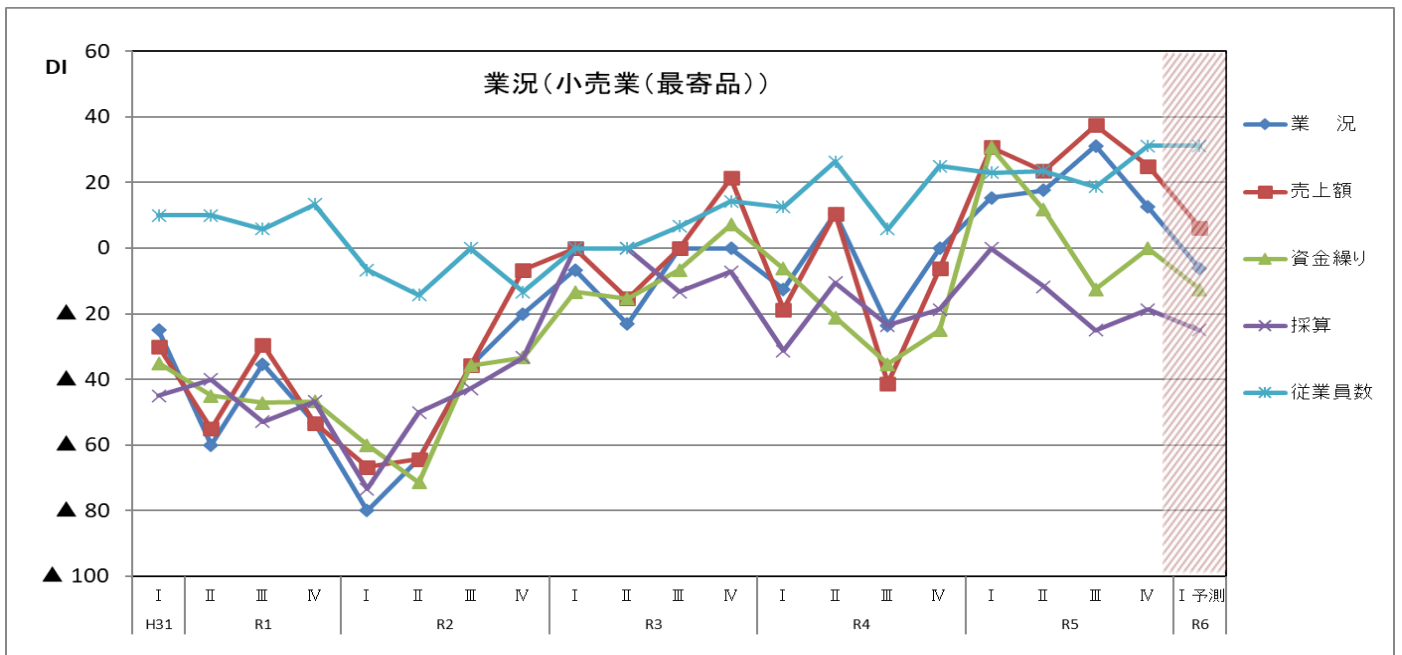
□設備投資動向 OA 機器等 1 件、車両運搬具 1 件、建物等 2 件、その他 1 件 となっている。

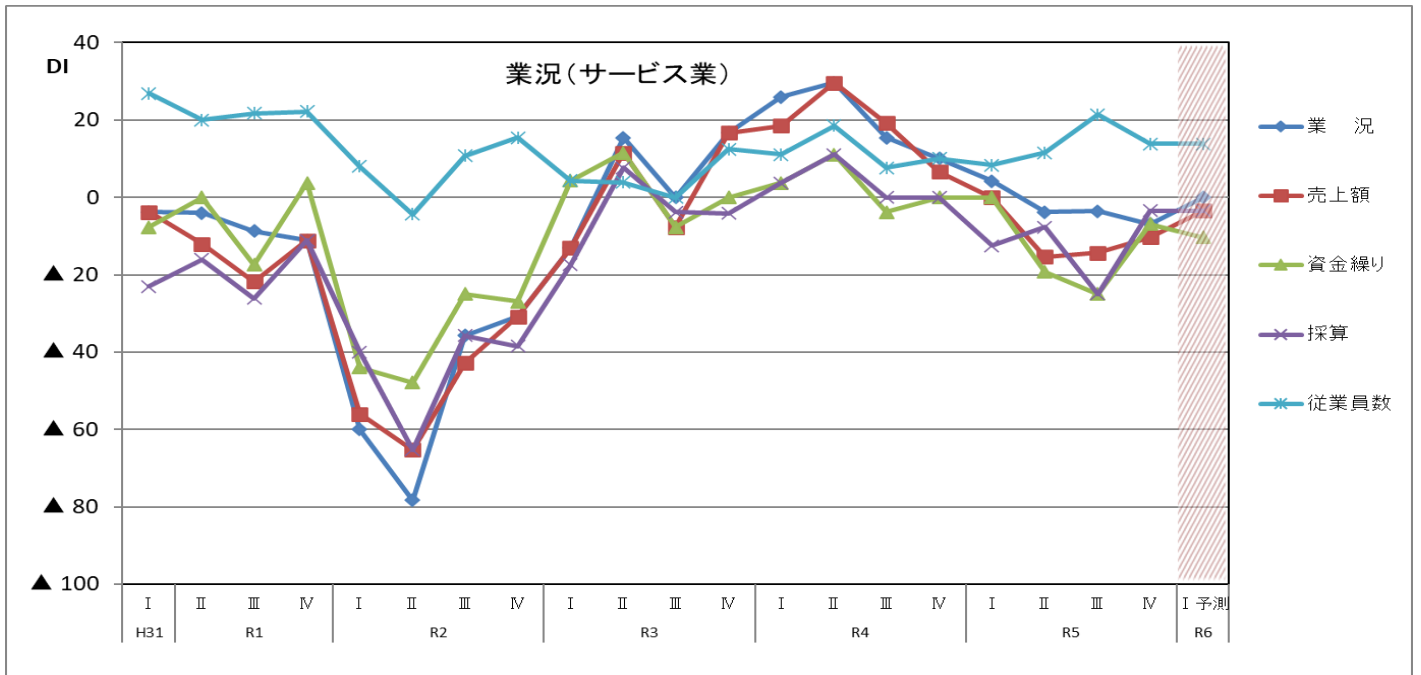
□経営上の問題点 (延べ問題点件数)



《資料》 5年分の推移







□設備投資

全業種	H31				R1				R2				R3				R4				R5				R6
	I	II	III	IV	I	II	III	IV	I	II	III	IV	I	II	III	IV	I	II	III	IV	I	II	III	IV	I予測
OA機器	6	6	9	8	3	6	6	7	2	6	5	7	10	4	11	5	6	6	5	5	5				
機械設備	4	3	4	6	3	2	5	8	7	1	5	8	12	11	5	2	4	6	6	4	10				
車輛運搬具	4	4	5	5	3	3	2	3	4	6	2	2	3	4	6	1	6	4	8	5	2				
建物	4	8	5	5	3	2	6	3	3	4	8	7	5	4	4	3	2	1	4	8	4				
その他	4	3	2	1	0	0	2	0	1	0	0	0	1	5	3	1	1	0	2	2	2				
製造業	H31				R1				R2				R3				R4				R5				R6
	I	II	III	IV	I	II	III	IV	I	II	III	IV	I	II	III	IV	I	II	III	IV	I	II	III	IV	I予測
OA機器	1	1	1	3	1	1	2	4	0	0	1	1	2	0	1	0	2	0	0	0	1				
機械設備	2	2	1	0	1	0	1	1	3	1	1	3	2	1	2	0	1	1	2	1	3				
車輛運搬具	1	0	0	2	1	0	1	1	1	1	0	0	0	0	2	0	2	2	0	0	0				
建物	0	0	1	0	1	0	0	0	0	0	1	1	1	1	0	1	0	0	0	1	1				
その他	0	1	0	0	0	0	0	0	0	0	0	0	0	0	0	0	1	0	1	1	0				
建設業	H31				R1				R2				R3				R4				R5				R6
	I	II	III	IV	I	II	III	IV	I	II	III	IV	I	II	III	IV	I	II	III	IV	I	II	III	IV	I予測
OA機器	2	0	1	1	1	0	0	0	1	0	0	0	0	0	1	1	0	1	1	1	1				
機械設備	0	0	1	0	1	0	0	0	1	0	0	0	0	1	0	0	0	2	1	1	1				
車輛運搬具	0	2	2	1	0	0	0	1	1	0	1	0	0	1	0	0	2	0	2	0	0				
建物	0	0	0	0	0	0	0	0	0	0	0	0	1	0	0	0	0	0	0	1	1				
その他	1	0	0	0	0	0	0	0	0	0	0	0	0	1	0	0	0	0	0	0	0				

小売業 (最寄品)	H31 R1				R2				R3				R4				R5				R6
	I	II	III	IV	I	II	III	IV	I	II	III	IV	I	II	III	IV	I	II	III	IV	I予測
OA機器	2	2	0	0	0	1	0	1	0	1	0	0	2	3	1	1	0	2	0	0	0
機械設備	1	0	1	3	0	1	0	2	1	0	1	1	2	5	3	1	3	1	2	2	2
車輛運搬具	0	0	1	0	0	0	0	0	0	0	0	0	0	1	1	0	0	2	1	1	1
建物	1	1	1	0	0	0	1	0	0	0	1	1	0	0	1	0	1	0	2	2	1
その他	1	0	1	0	0	0	0	0	0	0	0	0	0	0	1	0	0	0	0	0	1

小売業 (買回品)	H31 R1				R2				R3				R4				R5				R6
	I	II	III	IV	I	II	III	IV	I	II	III	IV	I	II	III	IV	I	II	III	IV	I予測
OA機器	1	0	2	2	1	1	2	0	0	1	1	0	1	0	3	1	1	1	1	0	2
機械設備	0	0	0	1	0	0	0	0	0	0	1	1	1	0	0	1	0	0	0	0	0
車輛運搬具	0	1	0	1	0	1	0	1	0	1	0	1	1	1	1	0	0	0	1	3	0
建物	1	0	0	0	1	1	1	1	2	3	1	2	0	1	0	0	0	0	0	1	0
その他	0	1	1	0	0	0	1	0	0	0	0	0	0	2	1	0	0	0	0	0	0

飲食業	H31 R1				R2				R3				R4				R5				R6
	I	II	III	IV	I	II	III	IV	I	II	III	IV	I	II	III	IV	I	II	III	IV	I予測
OA機器	0	0	0	0	0	0	0	0	0	2	2	2	2	0	2	0	1	0	0	3	0
機械設備	0	0	0	2	1	1	3	4	2	0	2	2	6	4	0	0	0	1	0	0	3
車輛運搬具	1	0	0	0	0	0	0	0	1	1	0	0	0	0	0	0	2	0	1	0	0
建物	1	1	1	2	0	1	0	1	0	0	4	1	2	1	2	1	0	0	0	1	0
その他	1	1	1	1	0	0	1	0	1	0	0	0	1	2	0	0	0	0	1	0	1

サービス業	H31 R1				R2				R3				R4				R5				R6
	I	II	III	IV	I	II	III	IV	I	II	III	IV	I	II	III	IV	I	II	III	IV	I予測
OA機器	0	3	3	2	0	3	2	2	1	2	1	4	3	1	3	2	2	2	3	1	1
機械設備	1	1	1	0	0	0	1	1	0	0	0	1	1	0	0	0	0	1	1	0	1
車輛運搬具	2	1	1	1	2	2	1	0	1	3	1	1	2	1	2	1	0	0	3	1	1
建物	1	6	6	3	1	0	4	1	1	1	1	2	1	1	1	1	1	1	2	2	1
その他	1	0	0	0	0	0	0	0	0	0	0	0	0	0	1	1	0	0	0	1	0