

## 第76回 中小企業景況調査

(令和5年1月～令和5年3月)

《 調査結果の要約 》

全業種業況DIでは、+21.1%（前期比13.3ポイント増）と大幅な増加が見られるが、業種別では、製造業、小売業（最寄品）、小売業（買回品）、飲食業が増加しており、その他では、建設業、サービス業が低下している。

業種別にみると、下記の通りである。

3カ月前と比べて増加 ↑ : 製造業、小売業（最寄品）、小売業（買回品）、飲食業

3ヶ月前と比べて低下 ↓ : 建設業、サービス業

1. 全業種業況判断DIは、+21.1%（前期比13.3ポイント増）と大幅な増加が見られるが、3カ月前は、+20.0%とやや低下の見通しである。
2. 設備投資件数は、19件（3カ月前と比べて+7件）となっており、その内訳はOA機器6件、機械設備4件、車両運搬具6件、建物等2件、その他1件となっている。
3. 経営上の問題点（延べ問題点件数に対する比率）は、①人件費以外の経費の増加24%（46社）が最も多く、②需要の停滞18%（35社）、③人件費の増加14%（26社）、④単価の低下・上昇14%（26社）、⑤利用者ニーズの変化12%（23社）が続いている。

<国内および神奈川県の中企業の景況トピックス>

・国内中企業の業況判断DIは、3期ぶりに上昇した。

- 1、2023年1～3月期の全産業の業況判断DIは、▲13.7（前期差9.2ポイント増）となり、3期ぶりに上昇した。
- 2、製造業の業況判断DIは、▲13.6（前期差5.6ポイント増）となり、3期ぶりに上昇した。  
業種別に見ると、パルプ・紙・紙加工品、食料品、家具・装備品、繊維工業など10業種で上昇し、機械器具、鉄鋼・非鉄金属、金属製品など4業種で低下した。
- 3、非製造業の業況判断DIは、▲14.1（前期差9.9ポイント増）となり、3期ぶりに上昇した。  
産業別に見ると、サービス業、卸売業、小売業、建設業のすべての産業で上昇した。

・令和5年1～3月の神奈川県中企業の総合業況DIは、前期比0.6ポイント低下の▲34.2となった。経営状況では、売上DIは前期比9.2ポイント低下の▲22.5、また、採算DIは同1.6ポイント低下の▲38.1となった。今後の業況DIを見ると、3カ月後は現在比2.6ポイント低下の▲36.8、半年後は同0.5ポイント上昇の▲33.7を見込んでいる。

※ 国内は独立行政法人中小企業基盤整備機構、神奈川県は公益財団法人神奈川産業振興センターの調査報告書から抜粋。

《 調査概要 》

1. 調査時点：令和5年4月現在
2. 調査件数：鎌倉市内の中小企業、特に小規模企業（製造業・建設業・小売業（最寄品）・小売業（買回品）・飲食業・サービス業）の中から162社を抽出しました。

	製造業	建設業	小売業		飲食業	サービス業	合計
			最寄品	買回品			
調査件数	14	17	24	29	40	38	162
回答数	6	11	13	18	23	24	95
回答率	42.9%	64.7%	54.2%	62.1%	57.5%	63.2%	58.6%

3. 調査方法：郵送によるアンケート方式（一部経営指導員による聞き取り）
4. 調査項目：
  - (1) D I の状況について  
1、自社の状況 2、売上額 3、資金繰り 4、採算 5、従業員数
  - (2) 設備投資について
  - (3) 経営上の問題について
5. 調査データについて
  - (1) D I : Diffusion Index（ディフュージョンインデックス・景気動向指数）の略  
各調査項目について、「増加」「好転」したとする企業割合から「減少」「悪化」したなどとする企業割合を指し引いた数値で、企業の景況感の判断に使用する指数。
  - (2) データは当該期間（四半期ごと）と、その前年同期および向こう3ヵ月の見通しを対比したものです。
    - ・四半期：1年の4分の1、すなわち「3ヵ月間」
    - ・前期比：3ヵ月前との比較
    - ・前年同期比：1年前との比較

< D I 計算例 >

「やや増加」「やや好転」50%、「変わらず」20%、「やや悪い」「やや減少」30%の場合、次の様な計算となります。

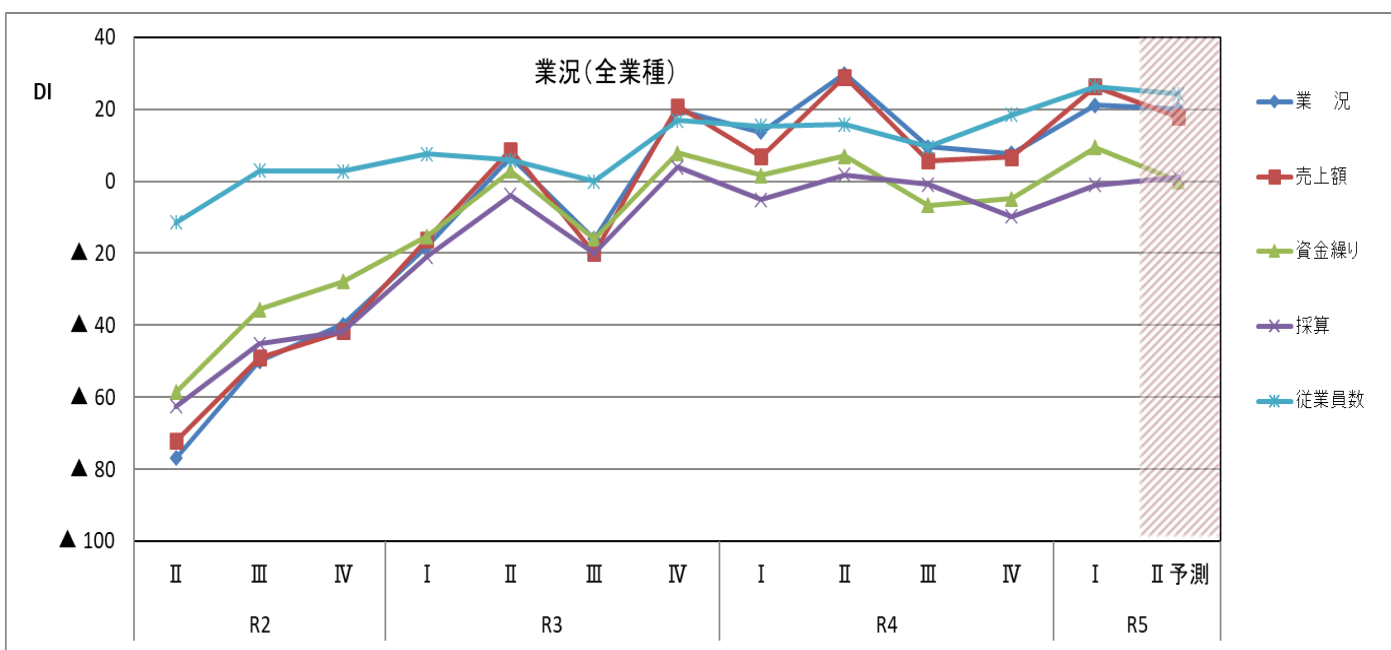
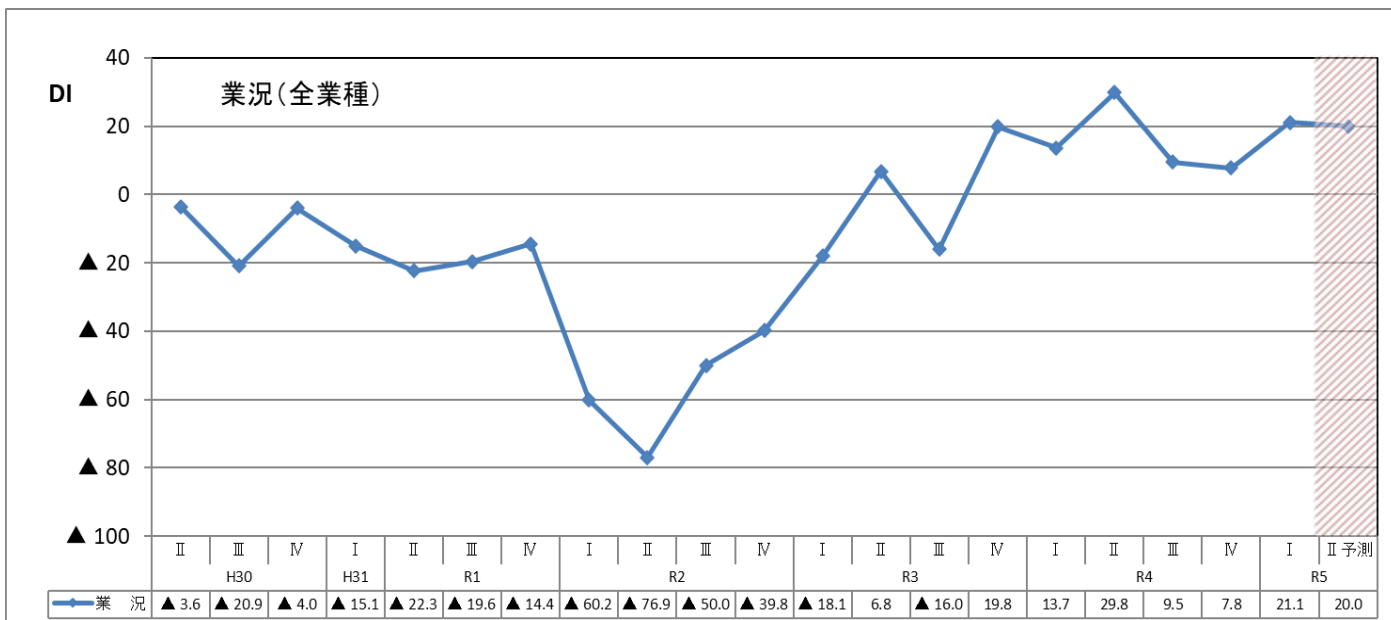
$$\begin{aligned} \text{D I} &= +50 - 30 \\ &= +20 \end{aligned}$$

《 調査結果 》

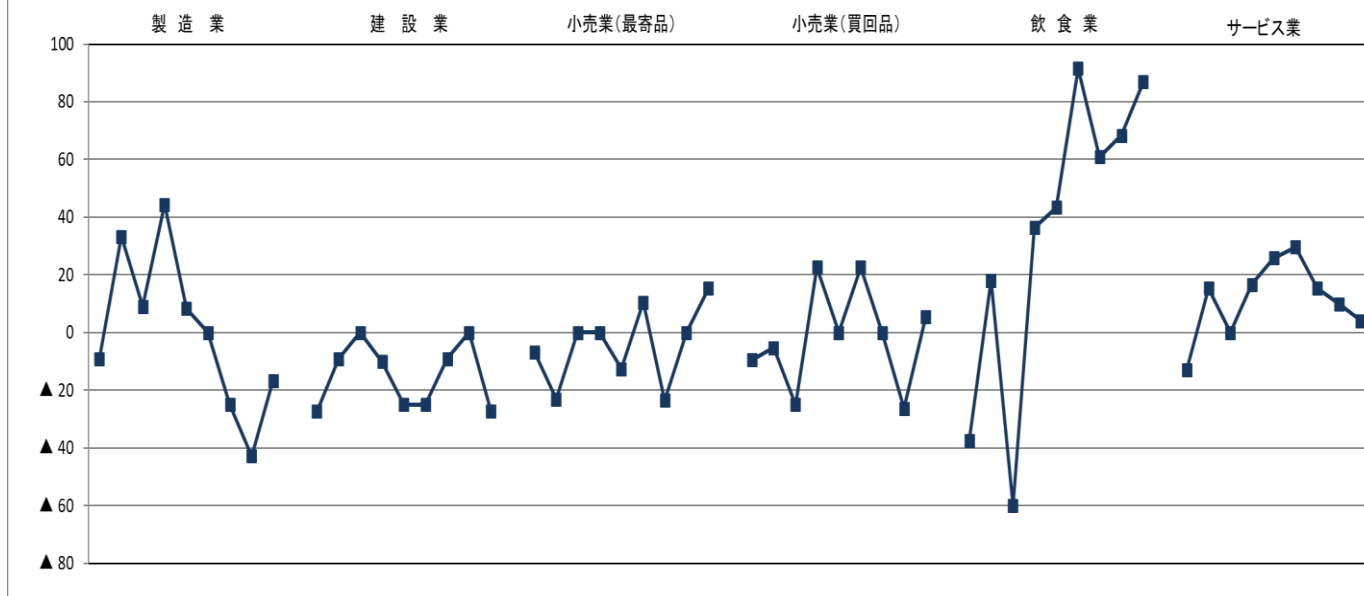
I. 全業種

□業況D I

- ・全業種の業況判断D Iは、+21.1%（前期比 13.3 ポイント増）と大幅な増加が見られるが、3ヶ月先は、+20.0%とやや低下の見通しである。
  - ・売上D Iは、+26.3%（前期比 19.5 ポイント増）と大幅な増加が見られるが、3ヶ月先は、+17.9%とやや低下の見通しである。
  - ・資金繰りD Iは、+9.5%（前期比 14.4 ポイント増）と大幅な増加が見られるが、3ヶ月先は、±0.0%とやや低下の見通しである。
  - ・採算D Iは、▲1.1%（前期比 8.6 ポイント増）と増加が見られるが、3ヶ月先は、+1.1%とやや増加の見通しである。
  - ・従業員数D Iは、+26.3%（前期比 7.9 ポイント増）と人手不足が進んでいるが、3ヶ月先は、+24.2%とやや人手不足が解消される見通しである。
- ・業種別の業況判断は、製造業、小売業（最寄品）、小売業（買回品）、飲食業が増加傾向となっているが、その他では建設業、サービス業が低下傾向となっている。



業種別 業況判断DIの推移 (R3年 1-3 月期~R5年 1-3 月期)



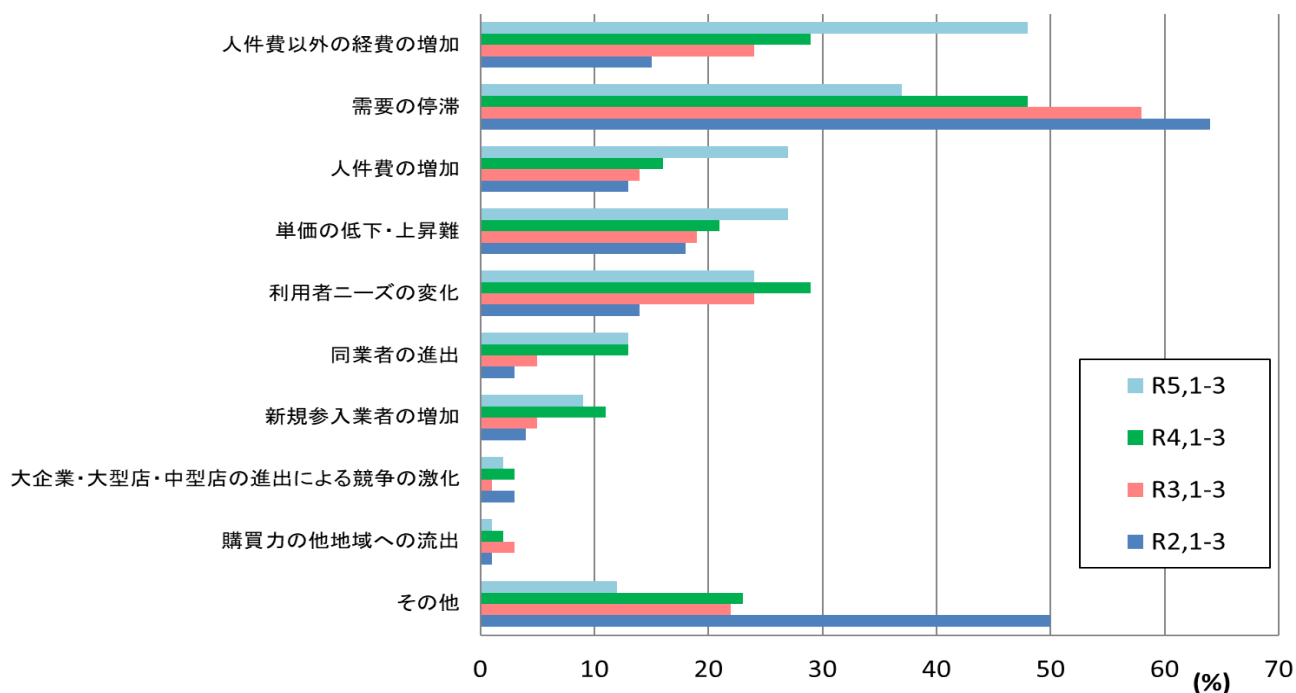
□設備投資動向

- ・投資件数は 19 件 (3 カ月前と比べて+7 件) となっており、その内訳は OA 機器 6 件、機械設備 4 件、車両運搬具 6 件、建物等 2 件、その他 1 件となっている。

□経営上の問題点 (延べ問題点件数に対する比率)

- ・経営上の問題点は、①人件費以外の経費の増加 24% (46 社) が最も多く、②需要の停滞 18% (35 社)、③人件費の増加 14% (26 社)、④単価の低下・上昇難 14% (26 社)、⑤利用者ニーズの変化 12% (23 社) が続いている。

経営上の問題点 (回答社数に対する比率)

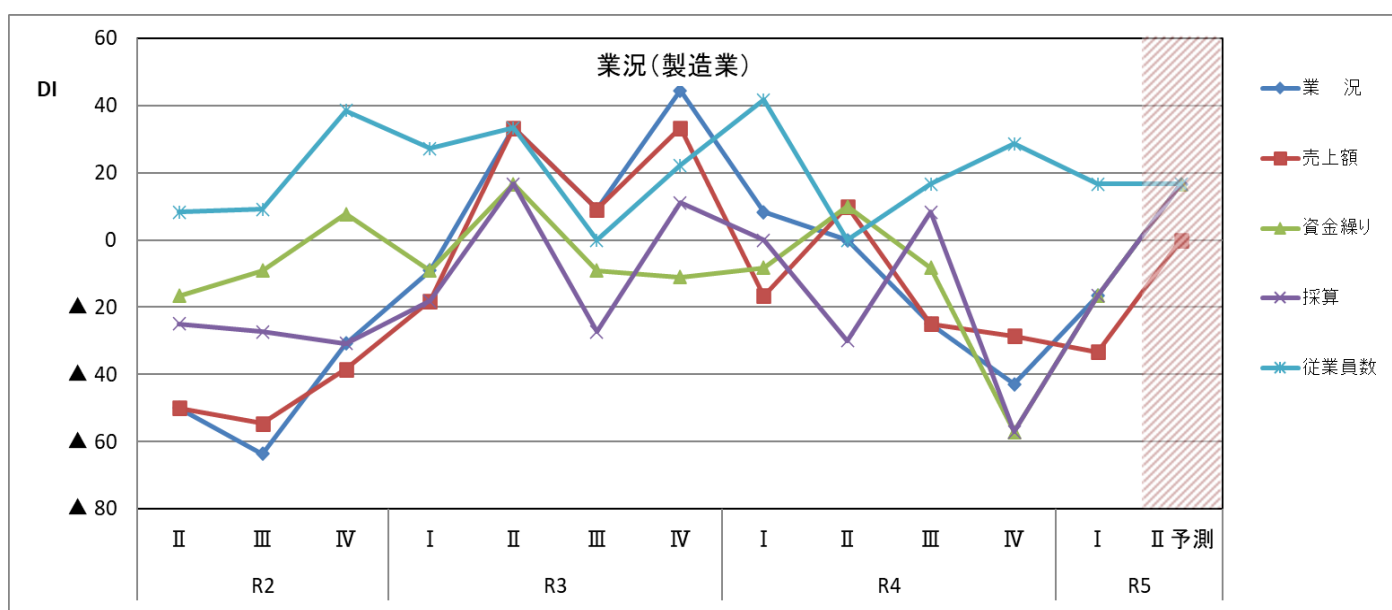


## II. 業種

### 1. 製造業

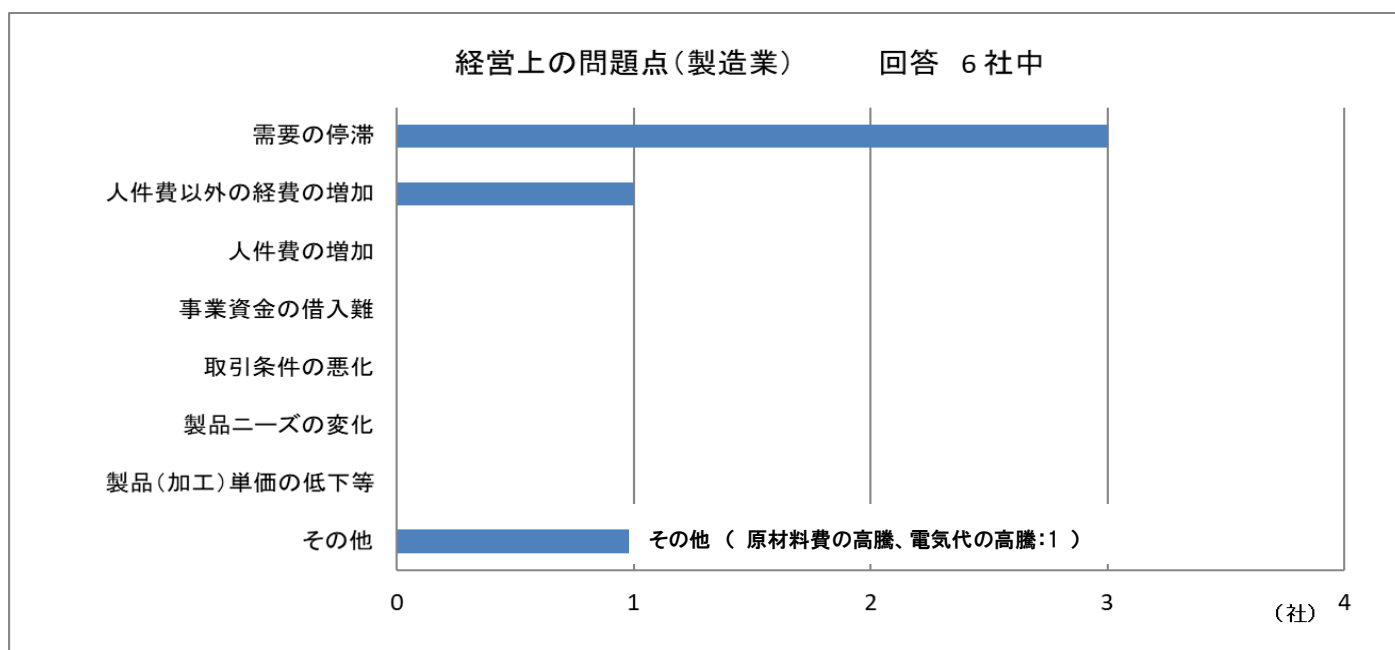
#### □業況D I

- ・業況判断D Iは、▲16.7%（前期比 26.2 ポイント増）と大幅な増加が見られるが、3ヶ月先は、+16.7%と大幅な増加の見通しである。
- ・売上D Iは、▲33.3%（前期比 4.7 ポイント減）とやや低下が見られるが、3ヶ月先は、±0.0と大幅な増加の見通しである。
- ・資金繰りD Iは、▲16.7%（前期比 40.4 ポイント増）と大幅な増加が見られるが、3ヶ月先は、+16.7%と大幅な増加の見通しである。
- ・採算D Iは、▲16.7%（前期比 40.4 ポイント増）と大幅な増加が見られるが、3ヶ月先は、+16.7%と大幅な増加の見通しである。
- ・従業員数D Iは、+16.7%（前期比 11.9 ポイント減）で人手不足進の解消が進む見込みであるが、3ヶ月先は、+16.7%と横ばいの見通しである。



□設備投資動向 OA 機器 2 件、機械設備 1 件、車両運搬具 2 件、その他 1 件となっている。

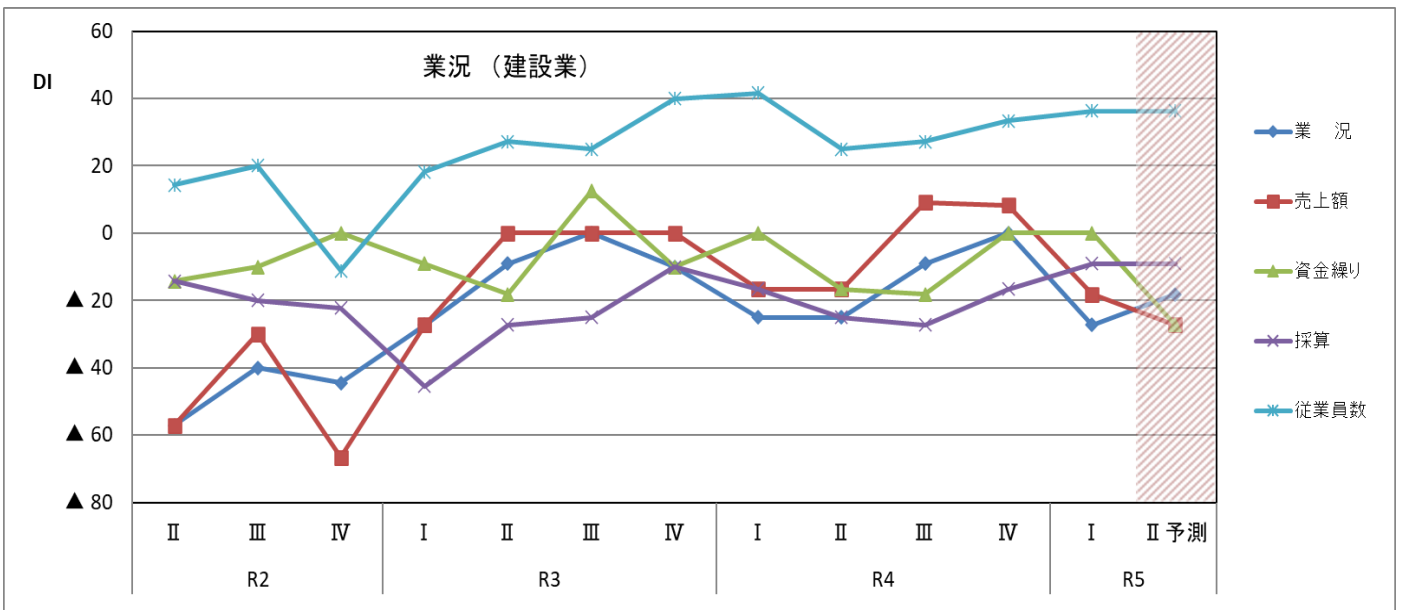
□経営上の問題点（延べ問題点件数）



## 2、建設業

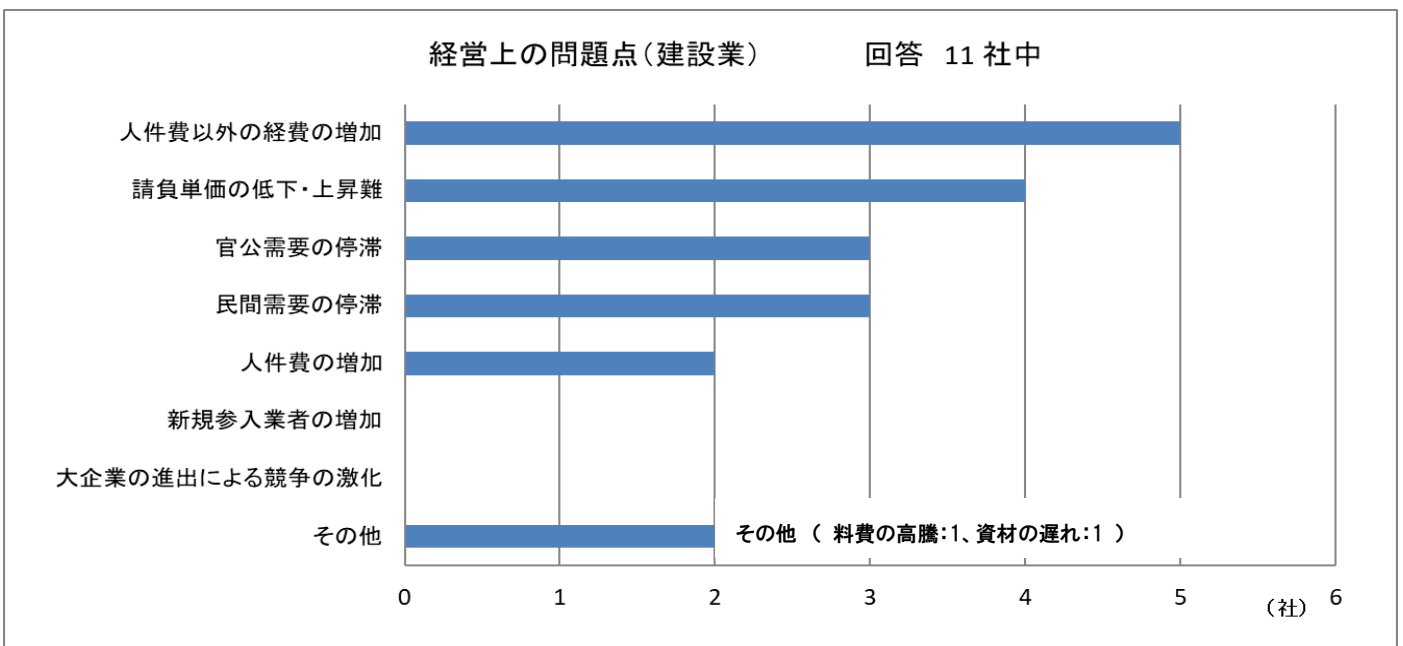
### □業況D I

- ・景況判断D Iは、▲27.3%（前期比 27.3 ポイント減）と大幅な減少が見られるが、3ヶ月先は、▲18.2%と増加の見通しである。
- ・売上D Iは、▲18.2%（前期比 26.5 ポイント減）と大幅な低下が見られるが、3ヶ月先は、▲27.3%と低下の見通しである。
- ・資金繰りD Iは、±0.0%（前期比±0.0 ポイント）と横ばいとなっているが、3ヶ月先は、▲27.3%と大幅な低下の見通しである。
- ・採算D Iは、▲9.1%（前期比 7.6 ポイント増）と増加が見られるが、3ヶ月先は、▲9.1%と横ばいの見通しである。
- ・従業員数D Iは、+36.4%（前期比 3.1 ポイント増）で人手不足が進む見込みであるが、3ヶ月先は、+36.4%と横ばいの見通しである。



□設備投資動向 車両運搬具 2 件となっている。

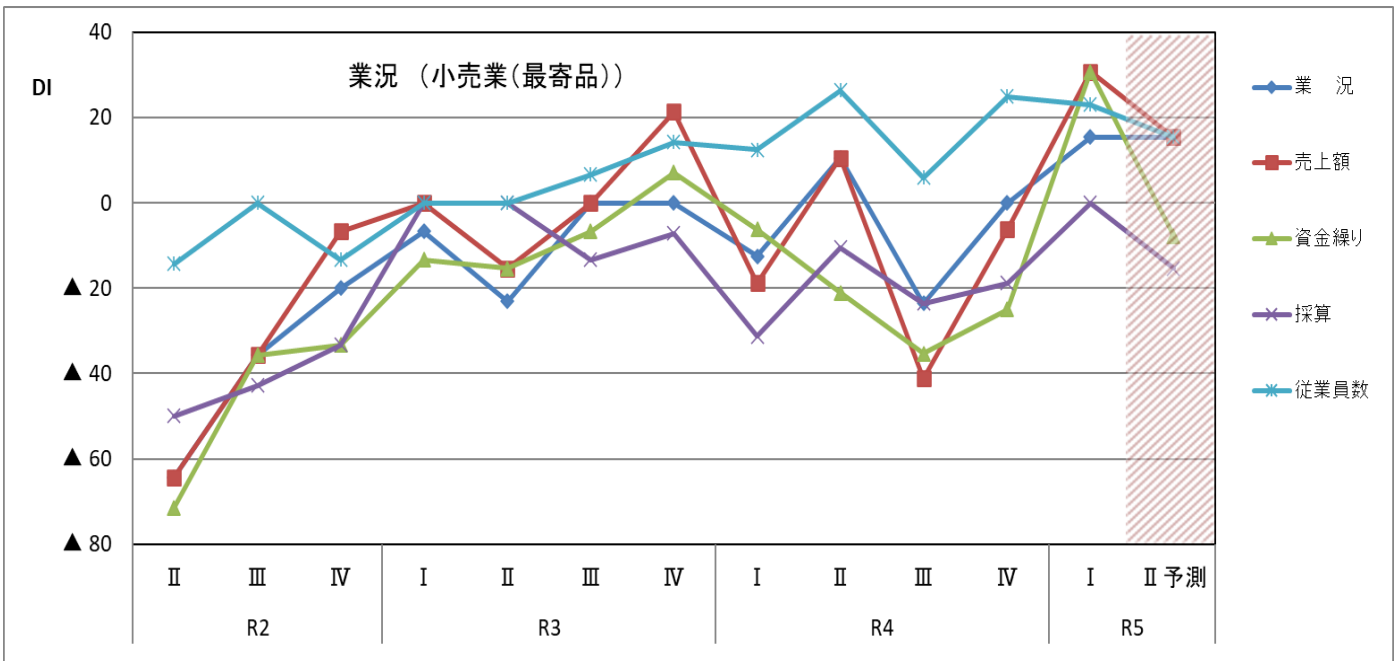
□経営上の問題点 (延べ問題点件数)



### 3. 小売業（最寄品）

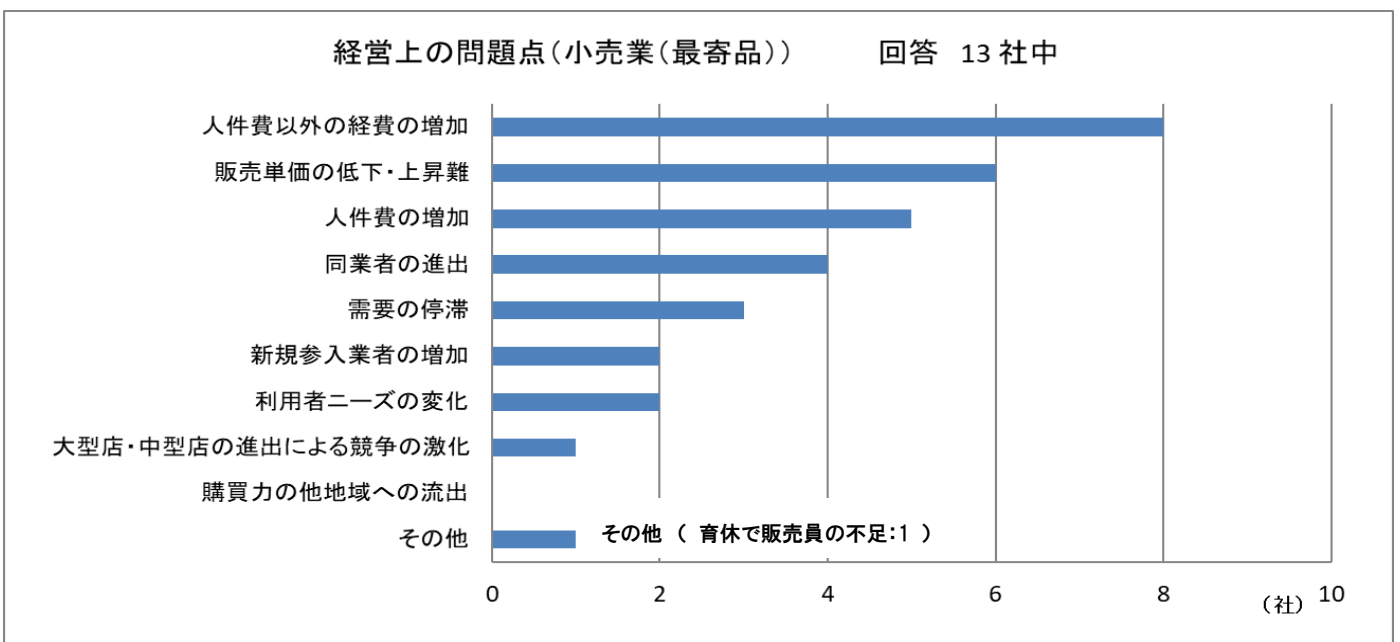
#### □業況D I

- ・景況判断D Iは、+15.4%（前期比 15.4 ポイント増）と大幅な増加が見られるが、3ヶ月先は、+15.4%と横ばいの見通しである。
- ・売上D Iは、+30.8%（前期比 37.1 ポイント増）と大幅な増加が見られるが3ヶ月先は、+15.4%と大幅な低下の見通しである。
- ・資金繰りD Iは、+30.8%（前期比 55.8 ポイント増）と大幅な増加が見られるが、3ヶ月先は、▲7.7%と大幅な低下の見通しである。
- ・採算D Iは、±0.0%（前期比 18.8 ポイント増）と大幅な増加が見られるが、3ヶ月先は、▲15.4%と再び大幅な低下の見通しである。
- ・従業員数D Iは、+23.1%（前期比 1.9 ポイント減）とやや人手不足が解消されたと見られるが、3ヶ月先は、+15.4%とさらに人手不足の解消が進む見通しである。



□設備投資動向 機械設備 3 件、建物等 1 件となっている。

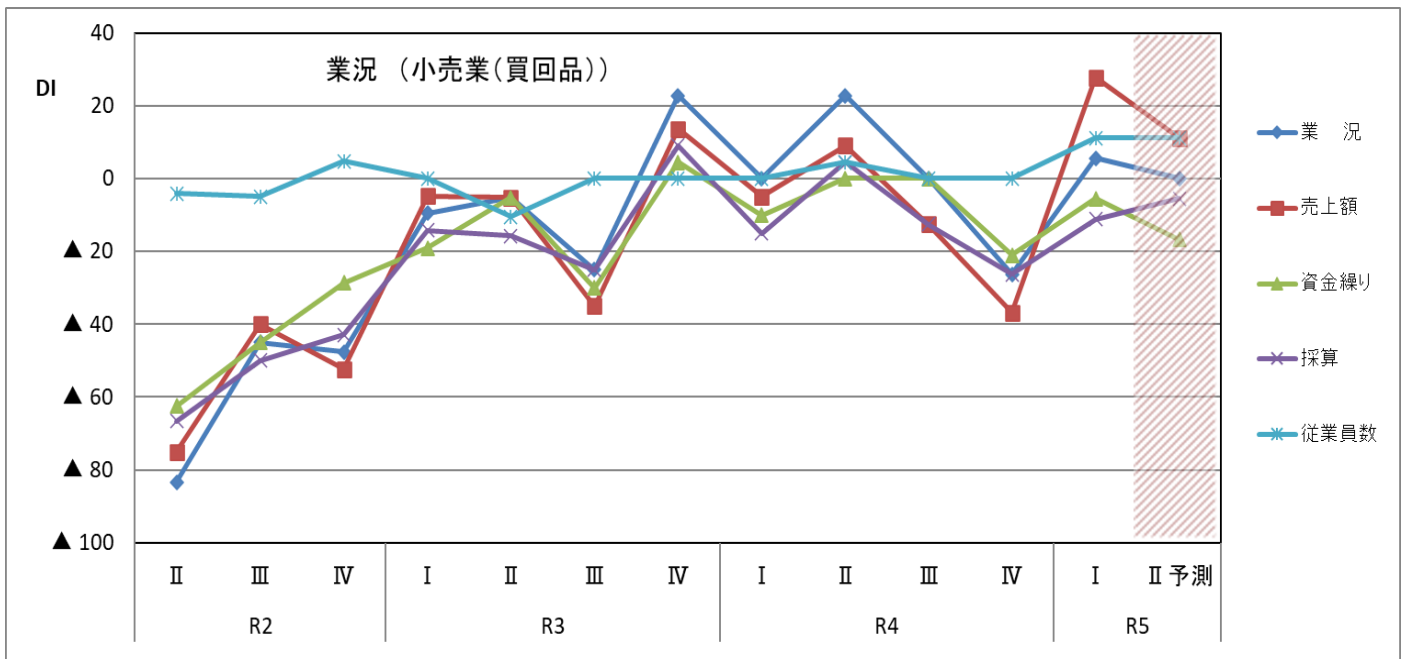
□経営上の問題点（延べ問題点件数）



#### 4、小売業（買回品）

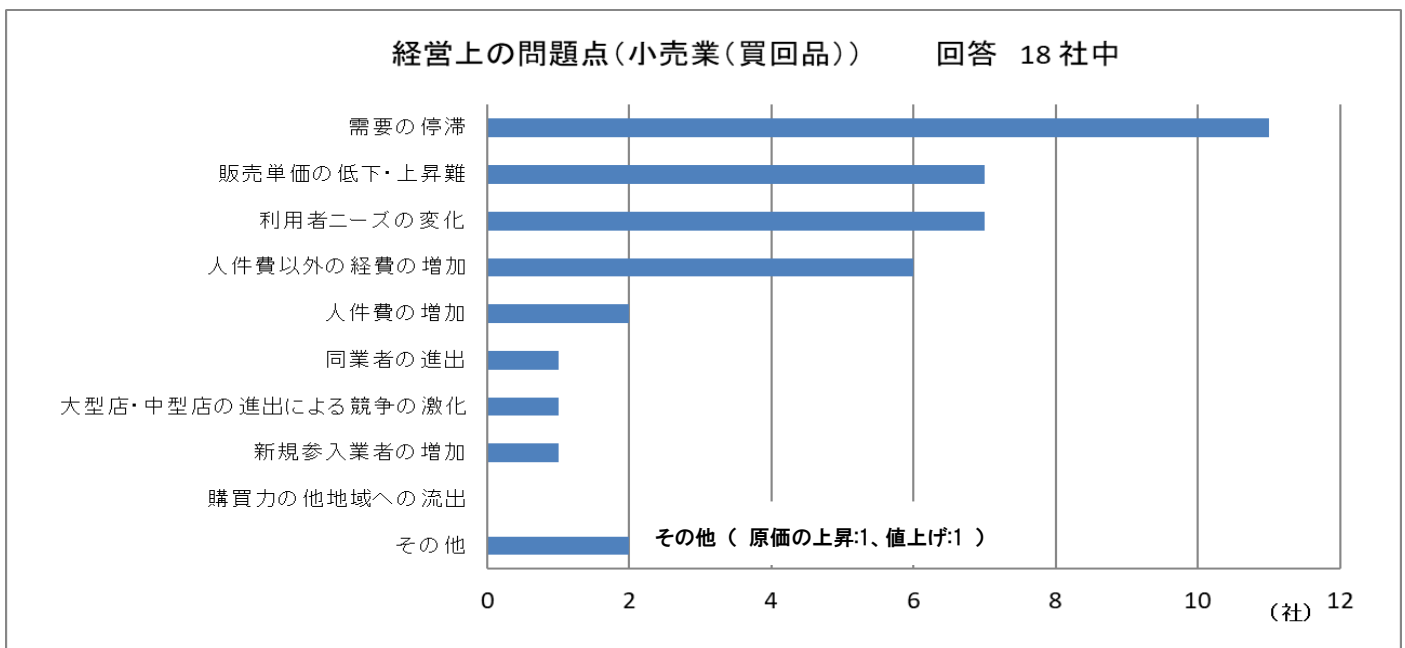
##### □業況D I

- ・業況判断D Iは、+5.6%（前期比 31.9 ポイント増）と大幅な増加が見られるが、3ヶ月先は、±0.0%と再び低下の見通しである。
- ・売上D Iは、+27.8%（前期比 64.6 ポイント増）と大幅な増加が見られるが、3ヶ月先は、+11.1%と再び大幅な低下の見通しである。
- ・資金繰りD Iは、▲5.6%（前期比 15.5 ポイント増）と大幅な増加が見られるが、3ヶ月先は、▲16.7%と再び大幅な低下の見通しである。
- ・採算D Iは、▲11.1%（前期比 15.2 ポイント増）と大幅な増加が見られるが、3ヶ月先は、▲5.6%とさらに増加の見通しである。
- ・従業員数D Iは、+11.1%（前期比 11.1 ポイント増）と人手不足が進んだと見られるが、3ヶ月先は、+11.1%と横ばいの見通しである。



□設備投資の動向 OA 機器 1 件となっている。

□経営上の問題点（延べ問題点件数）

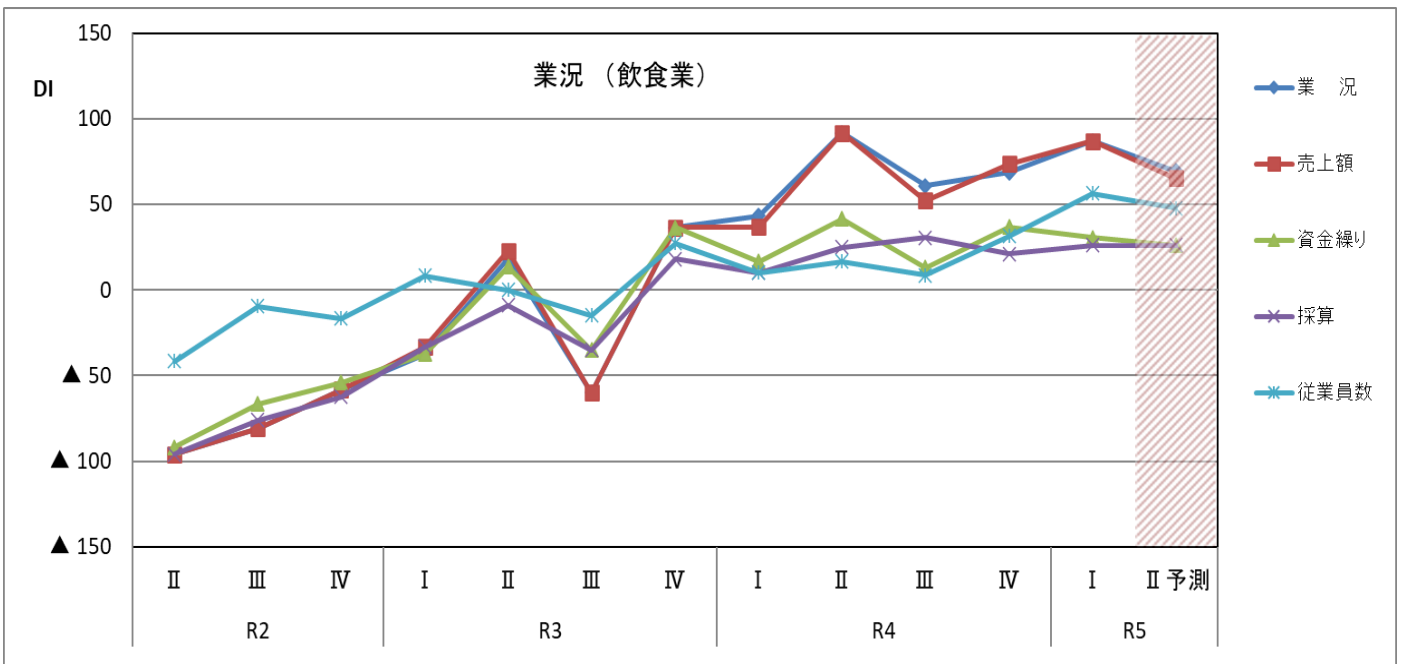




## 5、飲食業

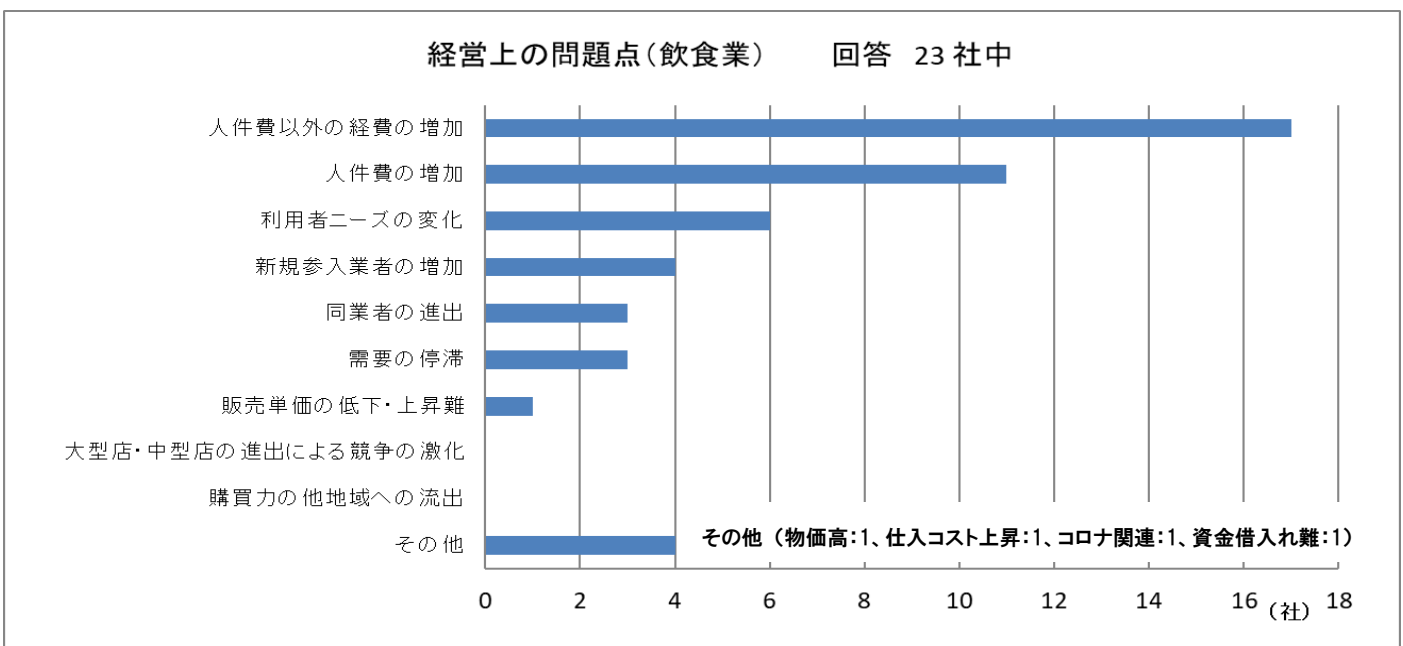
### □業況D I

- ・業況判断D Iは、+87.0%（前期比 18.6 ポイント増）と大幅な増加が見られるが3ヶ月先は、+69.8%と大幅な低下の見通しである。
- ・売上D Iは、+87.0%（前期比 13.3 ポイント増）と大幅な増加が見られるが、3ヶ月先は、+65.2%と大幅な低下の見通しである。
- ・資金繰りD Iは、+30.4%（前期比 6.4 ポイント減）とやや低下が見られるが、3ヶ月先は、+26.1%とさらに低下の見通しである。
- ・採算D Iも、+26.1%（前期比 5.0 ポイント増）とやや増加が見られるが、3ヶ月先は、+26.1%と横ばいの見通しである。
- ・従業員数D Iは、+56.5%（前期比 24.9 ポイント増）と大幅な人手不足が進んだと見られるが、3ヶ月先は、+47.8%と人手不足が解消される見通しである。



□設備投資動向 OA 機器等 1 件、車両運搬具 2 件となっている。

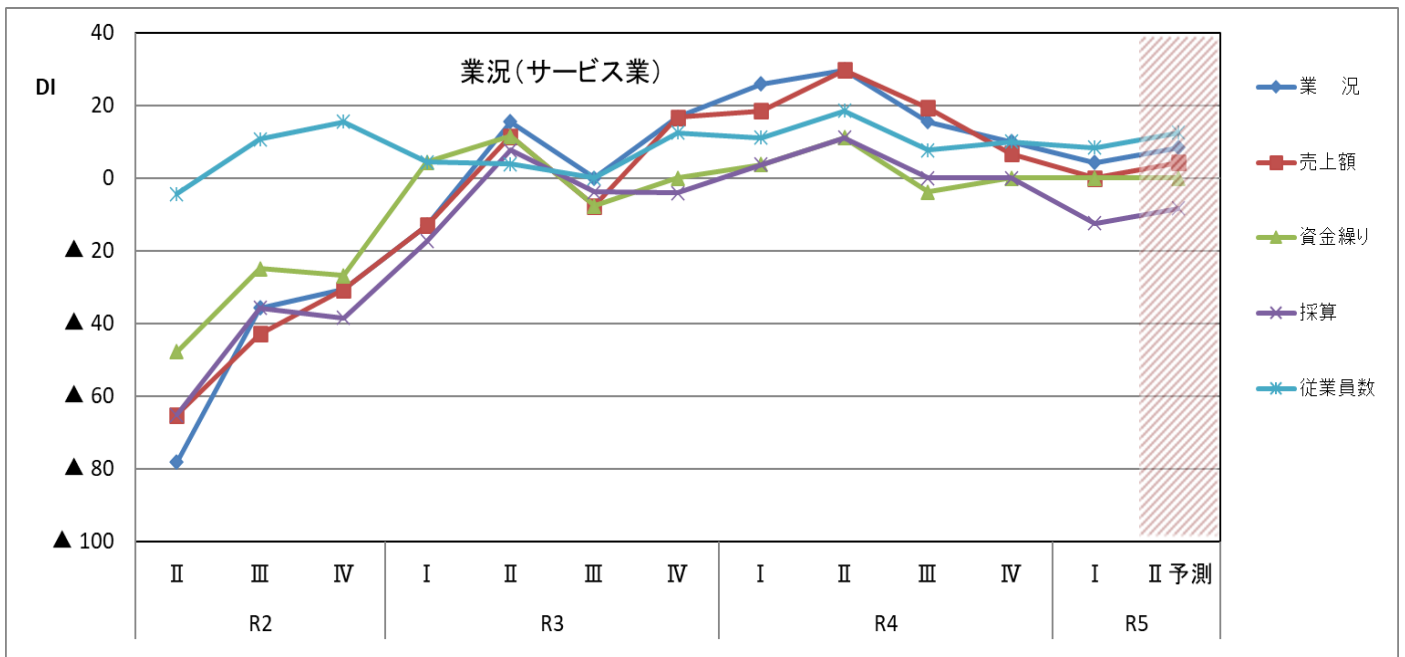
□経営上の問題点（延べ問題点件数）



## 6、サービス業

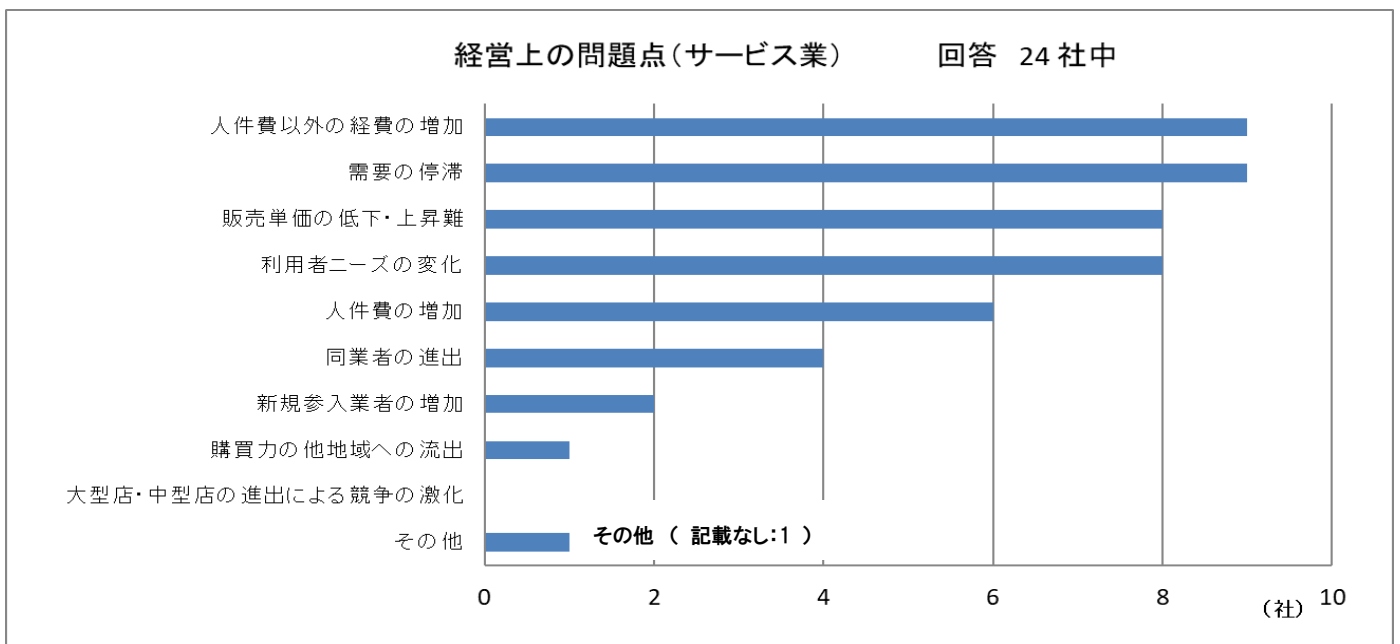
### □業況D I

- ・業況判断D Iは、+4.2%（前期比 5.8 ポイント減）と低下が見られるが、3ヶ月先は、+8.3%と増加の見通しである。
- ・売上D Iは、±0.0%（前期比 6.7 ポイント減）と低下が見られるが、3ヶ月先は、+4.2%と増加の見通しである。
- ・資金繰りD Iは、±0.0%（前期比±0.0 ポイント）と横ばいであるが、3ヶ月先は、±0.0%と横ばいの見通しである。
- ・採算D Iは、▲12.5%（前期比 12.5 ポイント減）と大幅な低下が見られるが、3ヶ月先は、▲8.3%とやや増加の見通しである。
- ・従業員数D Iは、+8.3%（前期比 1.7 ポイント減）とやや人手不足の解消が進んだと見られるが、3ヶ月先は、+12.5%とやや人手不足が進む見通しである。

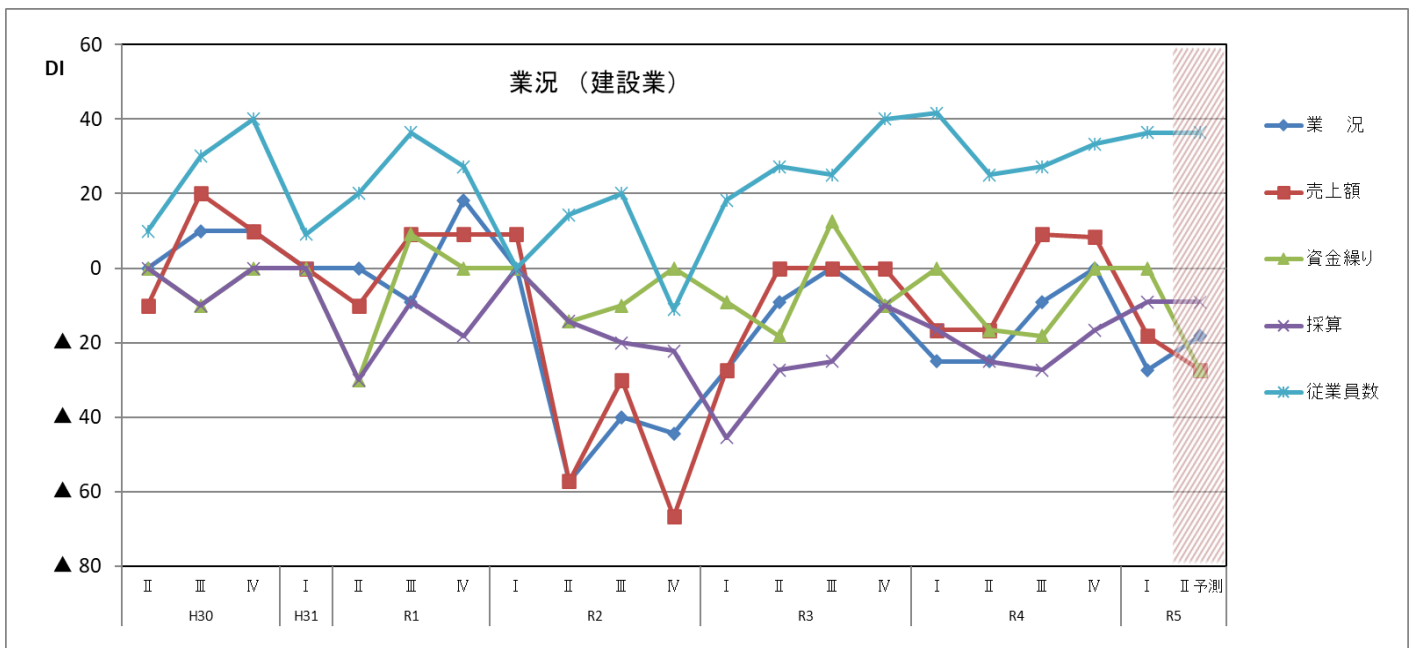
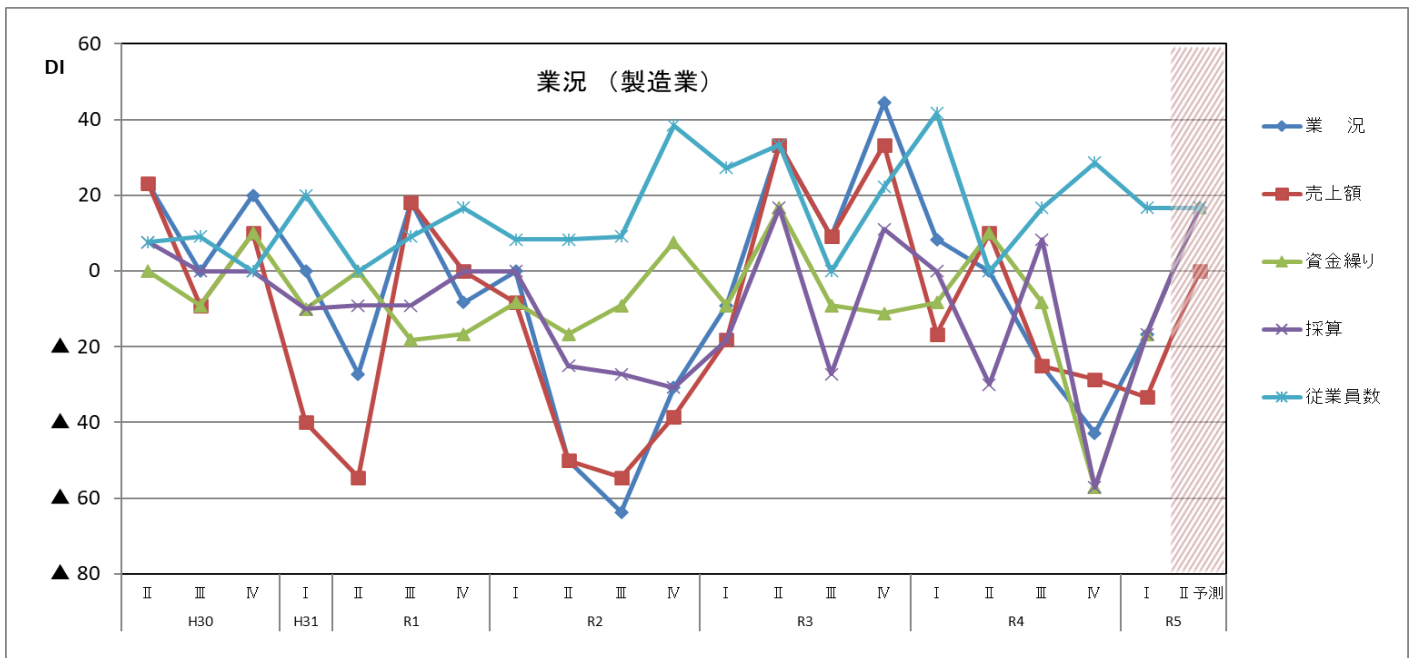
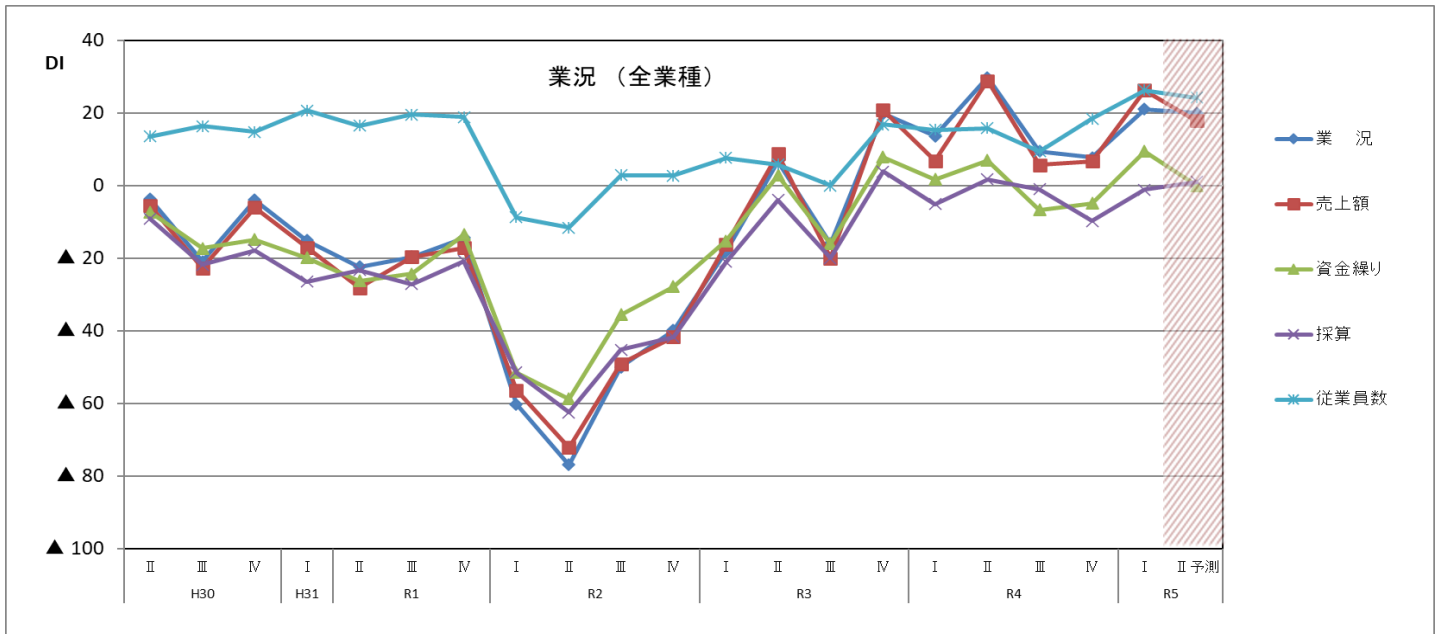


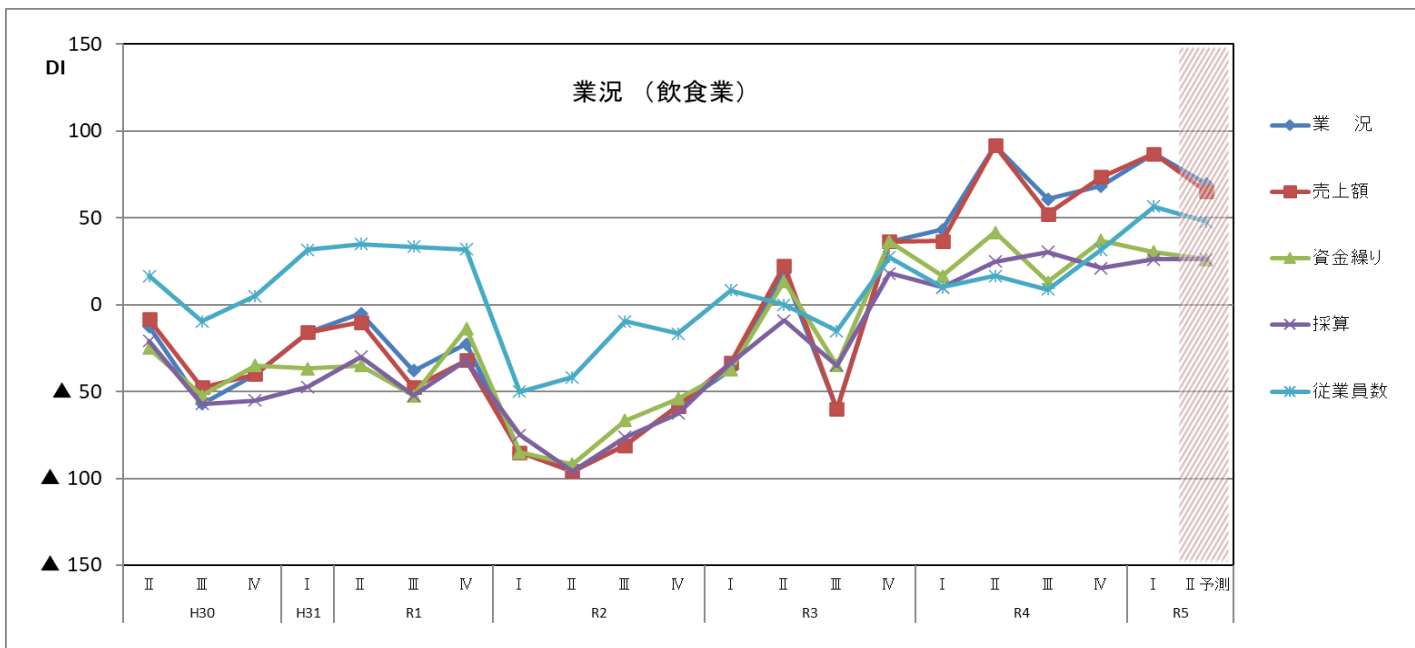
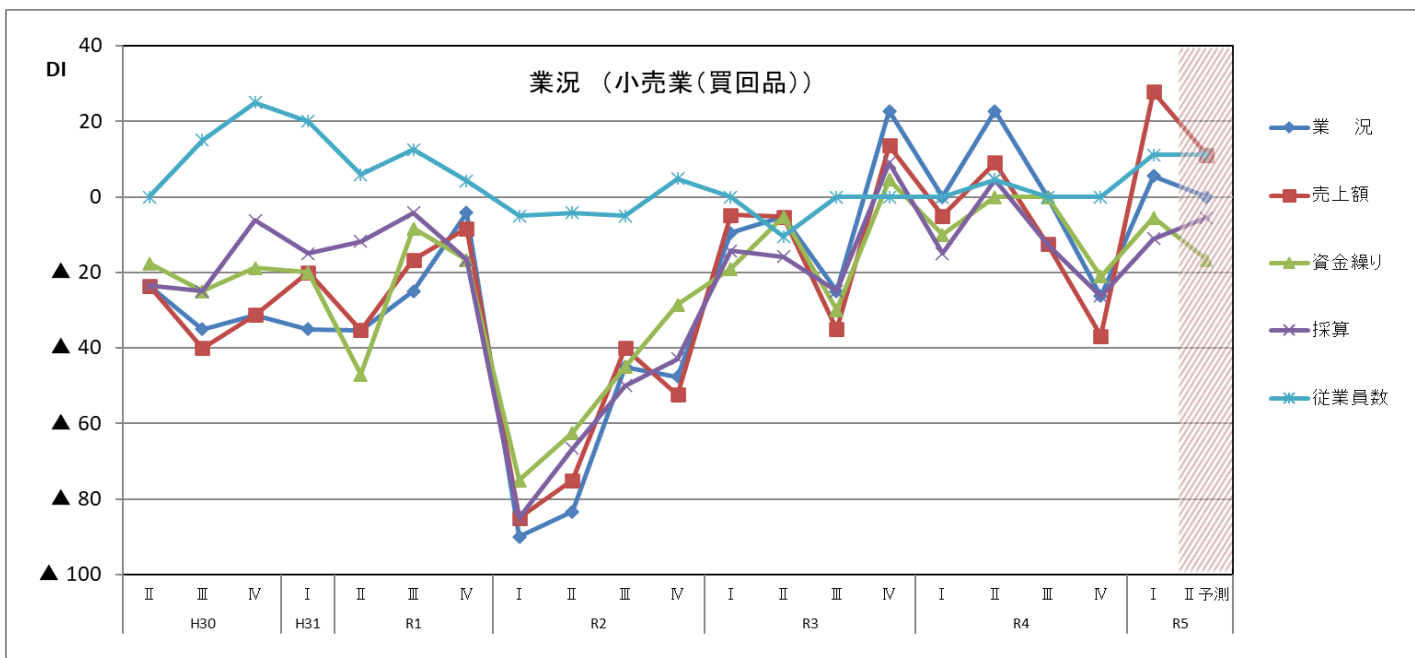
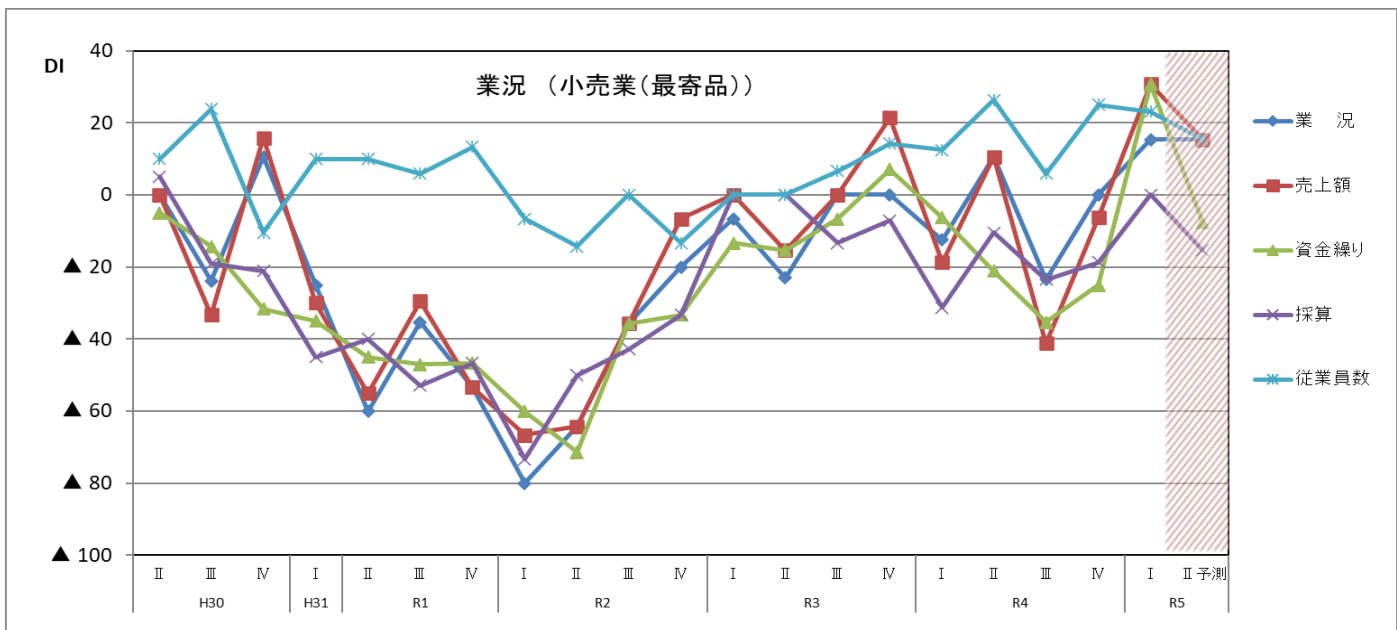
□設備投資動向 OA 機器等 2 件、建物等 1 件となっている。

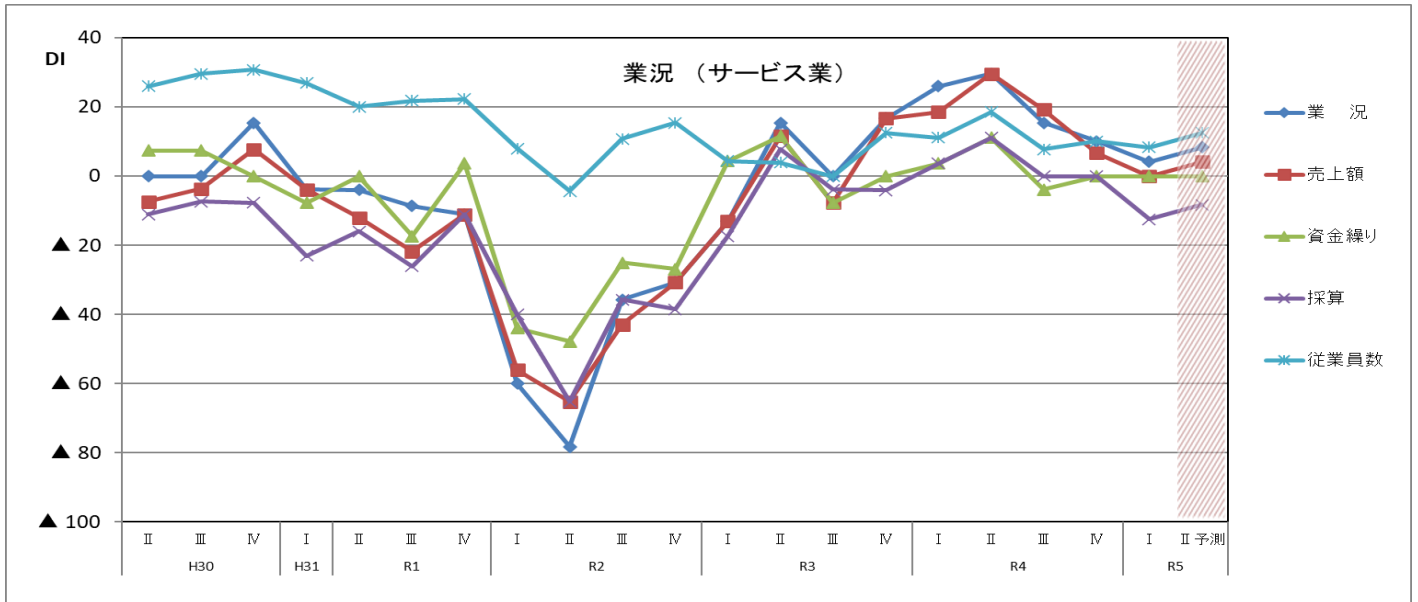
□経営上の問題点（延べ問題点件数）



《資料》5年分の推移







□設備投資

全業種	H30			H31				R1				R2				R3				R4				R5	
	II	III	IV	I	II	III	IV	I	II	III	IV	I	II	III	IV	I	II	III	IV	I	II	III	IV	I	II予測
OA機器	9	5	5	6	6	9	8	3	6	6	7	2	6	5	7	10	4	11	5	6	6				
機械設備	6	11	10	4	3	4	6	3	2	5	8	7	1	5	8	12	11	5	2	4	3				
車輛運搬具	3	3	5	4	4	5	5	3	3	2	3	4	6	2	2	3	4	6	1	6	1				
建物	6	1	5	4	8	5	5	3	2	6	3	3	4	8	7	5	4	4	3	2	3				
その他	0	0	3	4	3	2	1	0	0	2	0	1	0	0	0	1	5	3	1	1	1				

製造業	H30			H31				R1				R2				R3				R4				R5	
	II	III	IV	I	II	III	IV	I	II	III	IV	I	II	III	IV	I	II	III	IV	I	II	III	IV	I	II予測
OA機器	1	1	0	1	1	1	3	1	1	2	4	0	0	1	1	2	0	1	0	2	1				
機械設備	0	2	3	2	2	1	0	1	0	1	1	3	1	1	3	2	1	2	0	1	0				
車輛運搬具	1	0	2	1	0	0	2	1	0	1	1	1	1	0	0	0	0	2	0	2	0				
建物	1	0	1	0	0	1	0	1	0	0	0	0	0	1	1	1	1	0	1	0	0				
その他	0	0	0	0	1	0	0	0	0	0	0	0	0	0	0	0	0	0	0	1	0				

建設業	H30			H31				R1				R2				R3				R4				R5	
	II	III	IV	I	II	III	IV	I	II	III	IV	I	II	III	IV	I	II	III	IV	I	II	III	IV	I	II予測
OA機器	0	0	0	2	0	1	1	1	0	0	0	1	0	0	0	0	0	1	1	0	1				
機械設備	0	1	0	0	0	1	0	1	0	0	0	1	0	0	0	0	1	0	0	0	0				
車輛運搬具	1	1	0	0	2	2	1	0	0	0	1	1	0	1	0	0	1	0	0	2	0				
建物	0	0	0	0	0	0	0	0	0	0	0	0	0	0	0	1	0	0	0	0	0				
その他	0	0	0	1	0	0	0	0	0	0	0	0	0	0	0	0	1	0	0	0	0				

小売業 (最寄品)	H30			H31 R1				R2				R3				R4				R5	
	II	III	IV	I	II	III	IV	I	II	III	IV	I	II	III	IV	I	II	III	IV	I	II予測
OA機器	3	1	0	2	2	0	0	0	1	0	1	0	1	0	0	2	3	1	1	0	1
機械設備	3	2	1	1	0	1	3	0	1	0	2	1	0	1	1	2	5	3	1	3	1
車輛運搬具	0	0	0	0	0	1	0	0	0	0	0	0	0	0	0	0	1	1	0	0	1
建物	1	0	2	1	1	1	0	0	0	1	0	0	0	1	1	0	0	1	0	1	1
その他	0	0	0	1	0	1	0	0	0	0	0	0	0	0	0	0	0	1	0	0	0

小売業 (買回品)	H30			H31 R1				R2				R3				R4				R5	
	II	III	IV	I	II	III	IV	I	II	III	IV	I	II	III	IV	I	II	III	IV	I	II予測
OA機器	0	0	0	1	0	2	2	1	1	2	0	0	1	1	0	1	0	3	1	1	1
機械設備	0	4	2	0	0	0	1	0	0	0	0	0	0	1	1	1	0	0	1	0	0
車輛運搬具	0	0	0	0	1	0	1	0	1	0	1	0	1	0	1	1	1	1	0	0	0
建物	1	0	0	1	0	0	0	1	1	1	1	2	3	1	2	0	1	0	0	0	0
その他	0	0	1	0	1	1	0	0	0	1	0	0	0	0	0	0	2	1	0	0	0

飲食業	H30			H31 R1				R2				R3				R4				R5	
	II	III	IV	I	II	III	IV	I	II	III	IV	I	II	III	IV	I	II	III	IV	I	II予測
OA機器	2	1	0	0	0	0	0	0	0	0	0	0	2	2	2	2	0	2	0	1	0
機械設備	1	2	4	0	0	0	2	1	1	3	4	2	0	2	2	6	4	0	0	0	0
車輛運搬具	1	1	1	1	0	0	0	0	0	0	0	1	1	0	0	0	0	0	0	2	0
建物	1	0	1	1	1	1	2	0	1	0	1	0	0	4	1	2	1	2	1	0	0
その他	0	0	0	1	1	1	1	0	0	1	0	1	0	0	0	1	2	0	0	0	1

サービス業	H30			H31 R1				R2				R3				R4				R5	
	II	III	IV	I	II	III	IV	I	II	III	IV	I	II	III	IV	I	II	III	IV	I	II予測
OA機器	3	2	5	0	3	3	2	0	3	2	2	1	2	1	4	3	1	3	2	2	2
機械設備	2	0	0	1	1	1	0	0	0	1	1	0	0	0	1	1	0	0	0	0	2
車輛運搬具	0	1	2	2	1	1	1	2	2	1	0	1	3	1	1	2	1	2	1	0	0
建物	2	1	1	1	6	6	3	1	0	4	1	1	1	1	2	1	1	1	1	1	2
その他	0	0	2	1	0	0	0	0	0	0	0	0	0	0	0	0	0	1	1	0	0