

第 17 回 中小企業景況調査 (平成 20 年 4 月 6 月)

《調査結果の要約》

中小企業の業況は、悪化しています。

- ・全業種の業況判断 DI は、マイナス幅がやや拡大しました。(11.3 14.4)
- ・業種別にみると、以下のとおりです。
 - 3 カ月前から好転 : 建設業、サービス業
 - 3 カ月前より悪化 : 製造業、小売業(最寄品)、小売業(買回品)、飲食業

1. 全業種の業況判断 DI は、14.4(3 カ月前と比べ 3.1 ポイント)となり、5 期連続してマイナス幅が拡大しています。
2. 設備投資件数は、17 件(3 カ月前と比べ 12 件)となりました。1 年前の 37 件との比較では 20 件減少しました。
3. 経営上の問題点(回答社数に対する比率)は、 需要の停滞 : 46%(3 カ月前と比べ +4 ポイント)(58 社) 人件費以外の経費の増加 : 30%(3 カ月前と比べ +1 ポイント)(38 社) 利用者ニーズの変化 : 20%(3 カ月前と比べ +5 ポイント)(25 社) の順です。

トピックス

- ・国内全産業の業況判断 DI は、32.5(3 カ月前と比べ 2.7 ポイント)となり、9 期連続してマイナス幅が拡大しています。
- ・神奈川県全産業の業況判断 DI は、40.3(3 カ月前と比べ +1.1 ポイント)となり、わずかにマイナス幅が縮小しています。業種別では、商業・サービス業では改善となる一方で、製造業と建設業ではマイナス幅が拡大しています。

* 国内は、独立行政法人 中小企業基盤整備機構、神奈川県は財団法人 神奈川産業振興センターの調査報告書から抜粋

《調査要領》

1. 調査時点：平成20年7月現在
2. 調査対象：鎌倉市内の中小企業、特に小規模企業（製造業・建設業・小売業（最寄品）・小売業（買回品）・飲食業・サービス業）の中から150企業を抽出

	製造業	建設業	小売業		飲食業	サービス業	合計
			最寄品	買回品			
調査件数	15	15	23	30	37	30	150
回答数	15	13	22	23	29	23	125
回答率	100.0%	86.7%	95.7%	76.7%	78.4%	76.7%	83.3%

3. 調査方法：郵送によるアンケート方式（一部経営指導員による聞き取り）

4. 調査項目

- (1). DIの状況について
 自社の業況 売上額 資金繰り 採算 従業員数
- (2). 設備投資について
- (3). 経営上の問題点について

5. 調査データについて

- (1). DI：Diffusion Index(ディフュージョンインデックス・景気動向指数)の略。
 各調査項目について、「増加」・「好転」したなどとする企業割合から「減少」・「悪化」したなどとする企業割合を差引いた数値で、企業の景況感の判断に使用する指数。
- (2). データは当該期間（四半期ごと）と、その前年同期および向こう3カ月の見通しを対比したものです。
 - ・ 四半期； 1年の4分の1、すなわち「3カ月間」
 - ・ 前期比； 3カ月前との比較
 - ・ 前年同期比； 1年前との比較

<DI計算例>

「やや増加」・「やや好転」50% 「変わらず」20% 「やや悪化」・「やや減少」30% の場合、次のような計算になります。

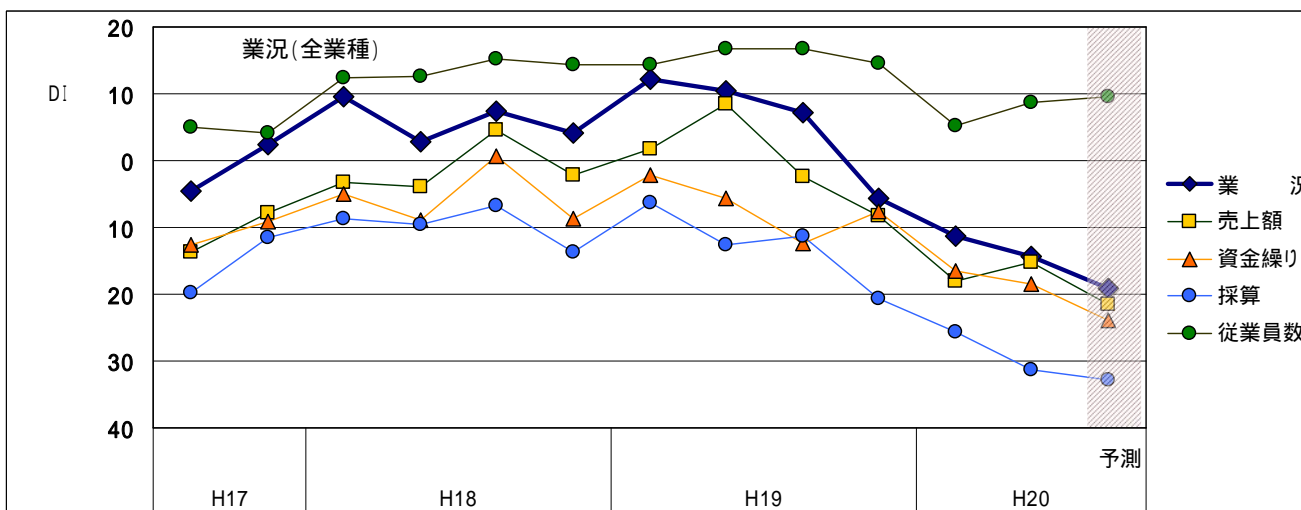
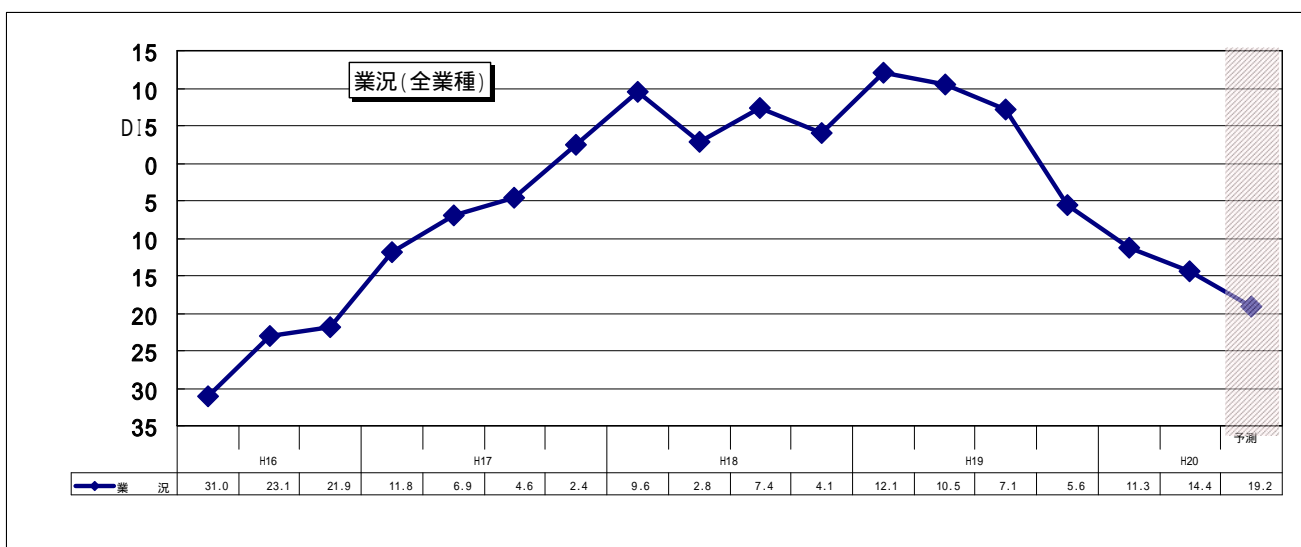
$$DI = 50 - 30 = 20$$

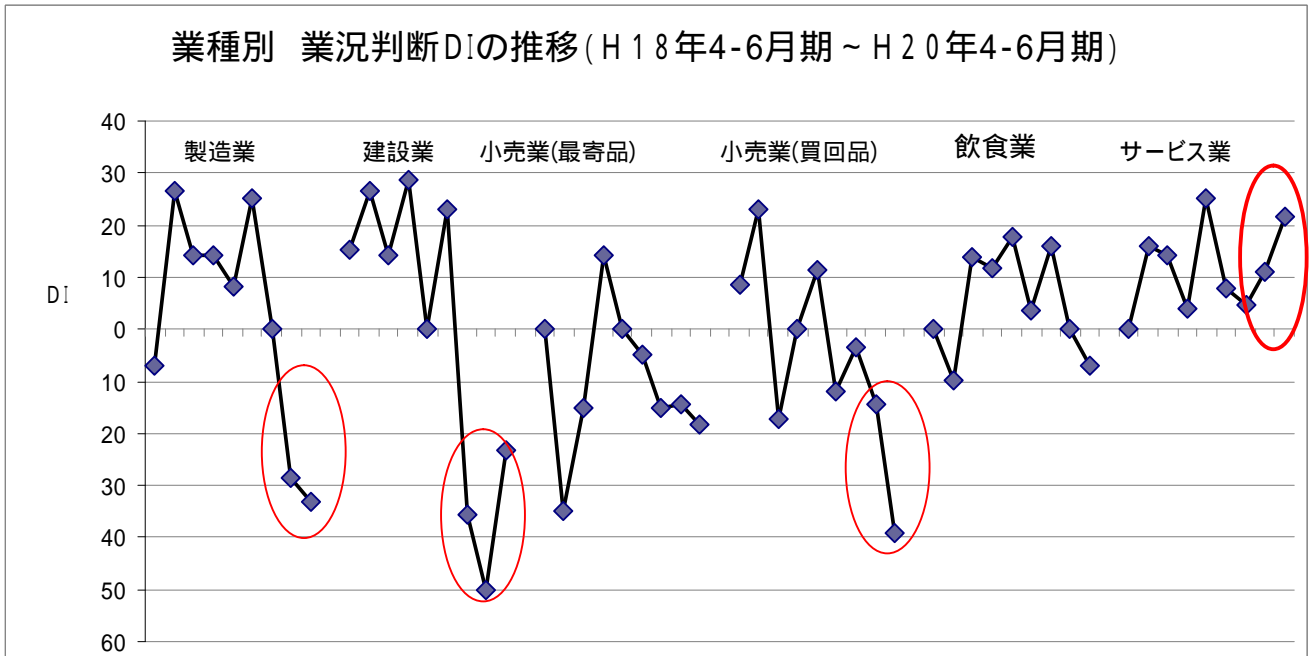
《調査結果》

・全業種

業況DI

- ・全業種の業況判断DIは 14.4(前期比 3.1ポイント)と5期連続してマイナス幅が拡大しています。3ヵ月先は 19.2でさらに悪化の見通しです。
 - ・売上DIは 15.2(前期比+2.8ポイント)とマイナス幅が縮小しました。3ヵ月先は 21.6で悪化の見通しです。
 - ・資金繰りDIは 18.4(前期比 1.9ポイント)と7期連続してマイナス水準で推移しています。3ヵ月先は 24.0でさらに悪化の見通しです。
 - ・採算DIは 31.2(前期比 5.6ポイント)となり、17期連続してマイナス水準で推移しています。3ヵ月先は 32.8でやや悪化の見通しです。
 - ・従業員数DIは+8.8(前期比+3.5ポイント)となり、人手不足感が強まっています。
- ・業種別の業況判断DIは、製造業と小売業(買回品)が2期連続で大幅に悪化しています。サービス業は2期連続で改善しています。建設業は今期からマイナス幅が縮小しています。



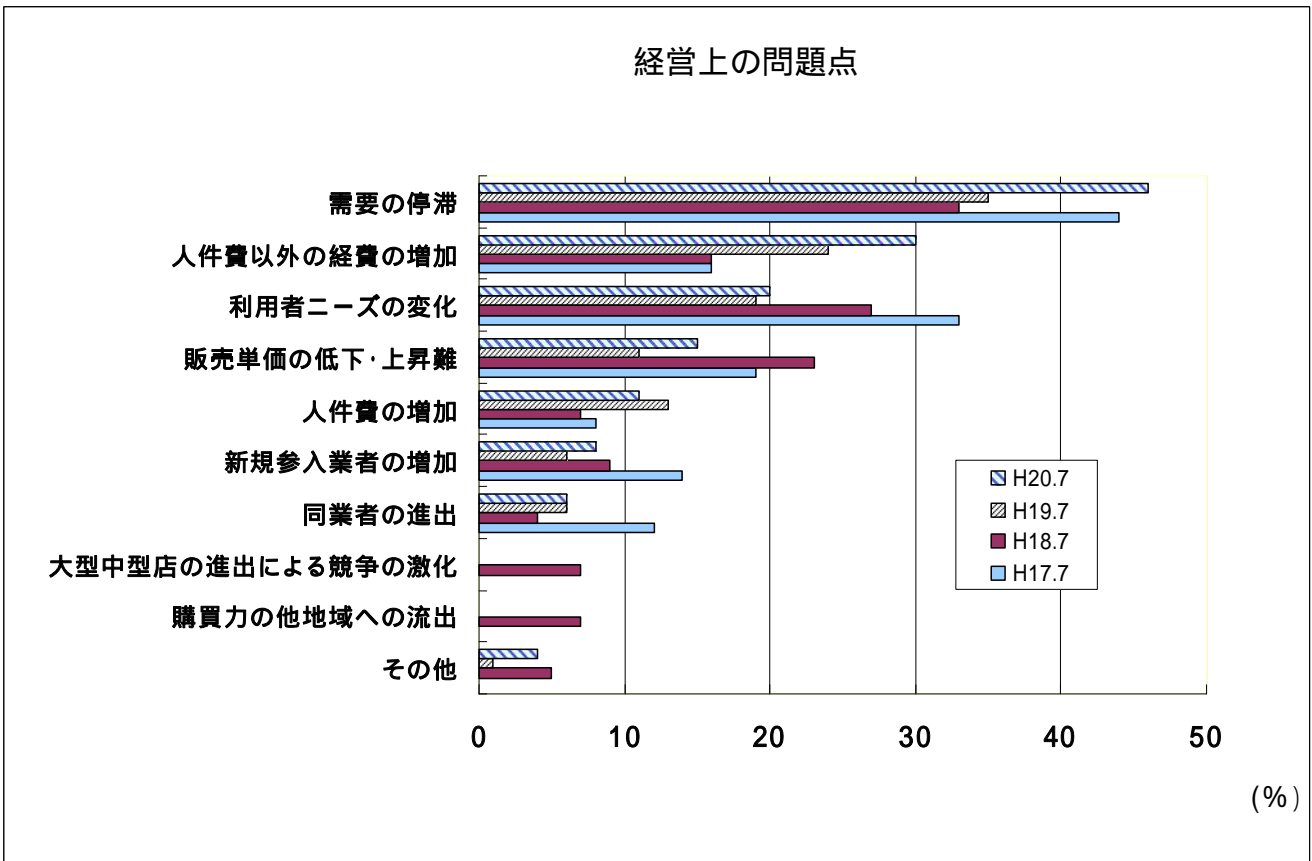


設備投資の動向

- 設備投資件数は、17件（前期比 12件）となりましたが、前年同期37件との比較では20件減少しました。内訳の上位は、機械設備5件、OA機器5件、建物等3件です。

経営上の問題点

- 経営上の問題点は、需要の停滞 46%（58社）、人件費以外の経費の増加 30%（38社）、利用者ニーズの変化 20%（25社）の順です。

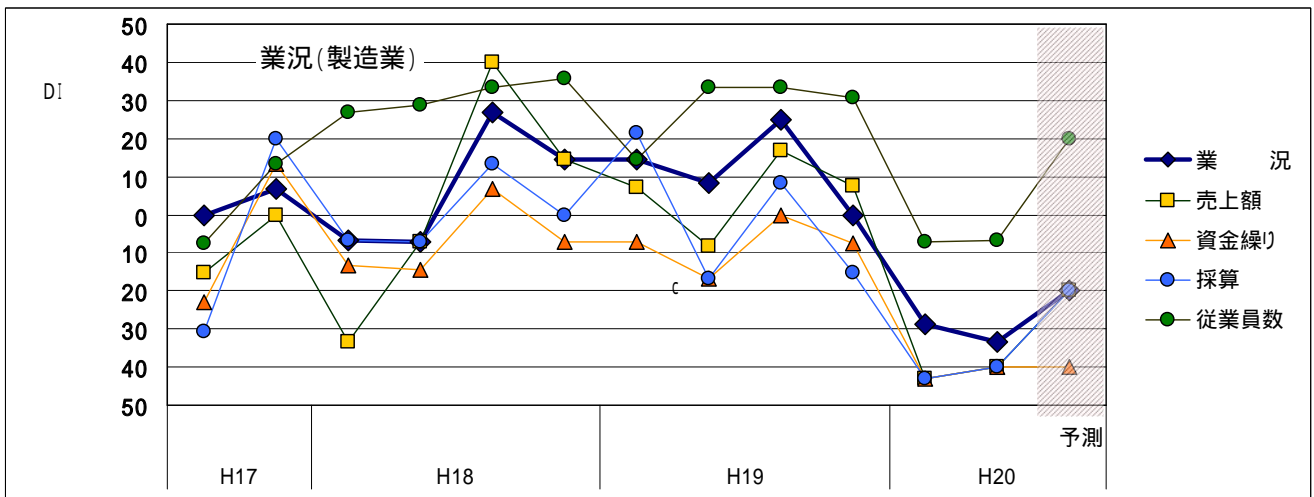


業種別

1. 製造業

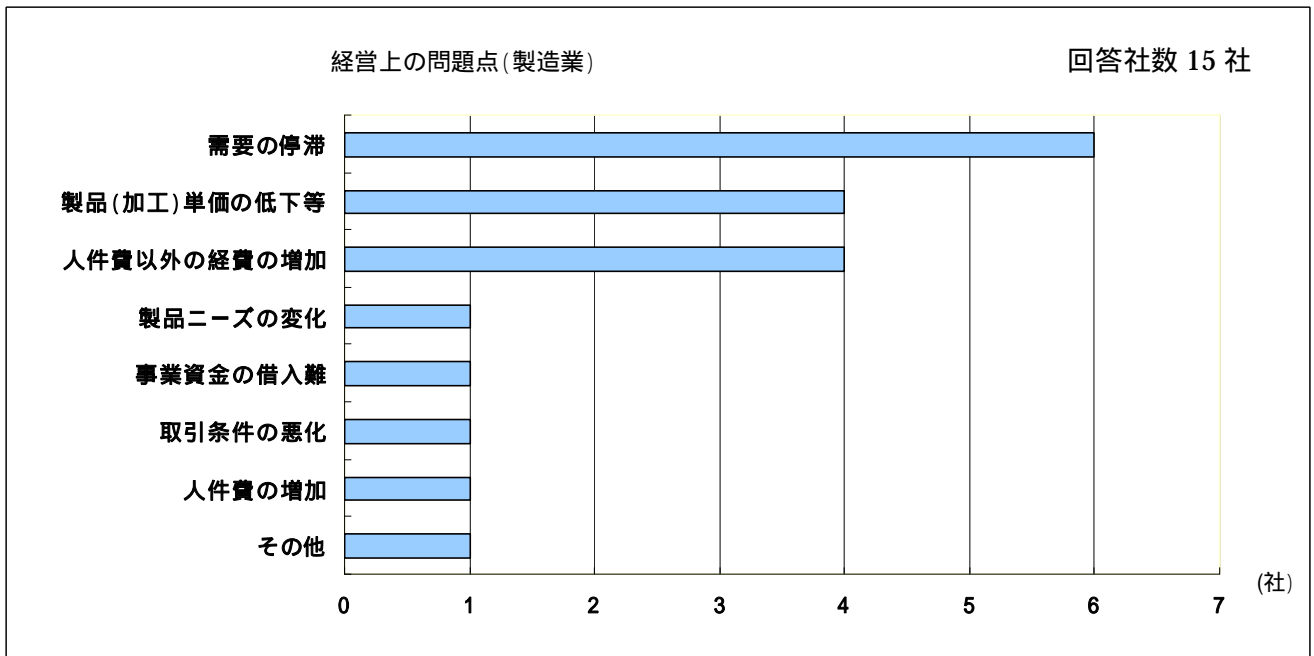
業況 DI

- ・ 原材料の高騰と価格転嫁が困難なためか、業況判断 DI は 33.3 (前期比 4.7 ポイント) とマイナス幅が拡大しましたが、3 ヶ月先は 20.0 とマイナス幅が縮小の見通しです。
- ・ 売上 DI は 40.0 (前期比 +2.9 ポイント) とややマイナス幅が拡大し、3 ヶ月先は 20.0 とさらにマイナス幅が縮小の見通しです。
- ・ 資金繰り DI は 40.0 (前期比 +2.9 ポイント) とややマイナス幅が縮小し、3 ヶ月先は 40.0 と横ばいの見通しです。
- ・ 採算 DI は 40.0 (前期比 +2.9 ポイント) とややマイナス幅が縮小し、3 ヶ月先は 20.0 とさらにマイナス幅が縮小の見通しです。
- ・ 従業員数 DI は 6.7 (前期比 +0.4 ポイント) と横ばいで、過剰感が続いています。



設備投資の動向 設備投資件数はOA 機器 1 件と低迷しています。

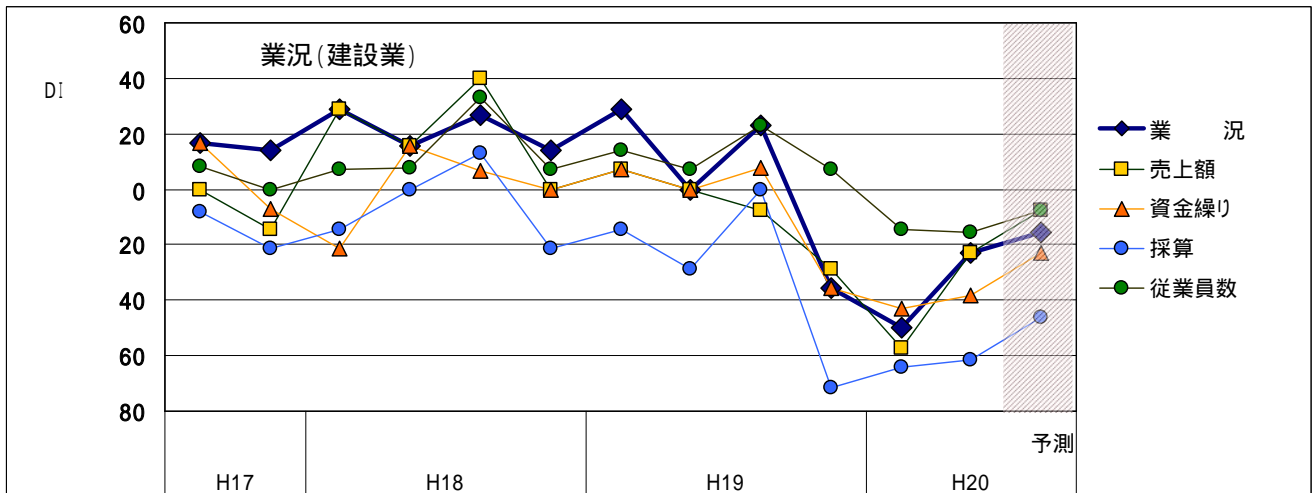
経営上の問題点



2. 建設業

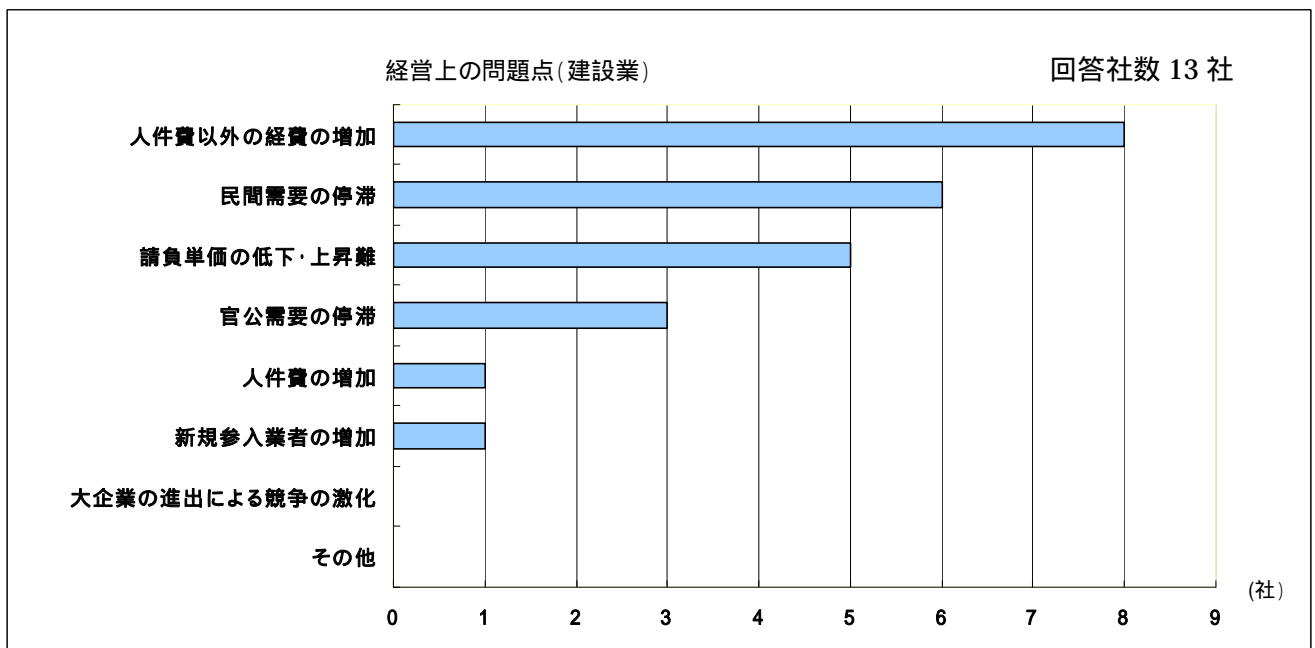
業況 DI

- ・業況判断 DI は 23.1 (前期比 +26.9 ポイント) と大幅にマイナス幅が縮小し、3 カ月先は 15.4 とさらにマイナス幅が縮小の見通しです。
- ・売上 DI は 23.1 (前期比 +34.0 ポイント) と大幅にマイナス幅が縮小し、3 カ月先は 7.7 とさらにマイナス幅が縮小の見通しです。
- ・資金繰り DI は 38.5 (前期比 +4.4 ポイント) とややマイナス幅が縮小し、3 カ月先も 23.1 とさらにマイナス幅が縮小の見通しです。
- ・採算 DI は 61.5 (前期比 +2.8 ポイント) と、ここ 3 期極めて低いマイナス水準で推移しており、3 カ月先は 46.2 とマイナス幅が縮小の見通しです。
- ・従業員数 DI は 15.4 (前期比 1.1 ポイント) と横ばいで、過剰感が続いています。



設備投資の動向 設備投資件数は 0 件と投資を控えています。

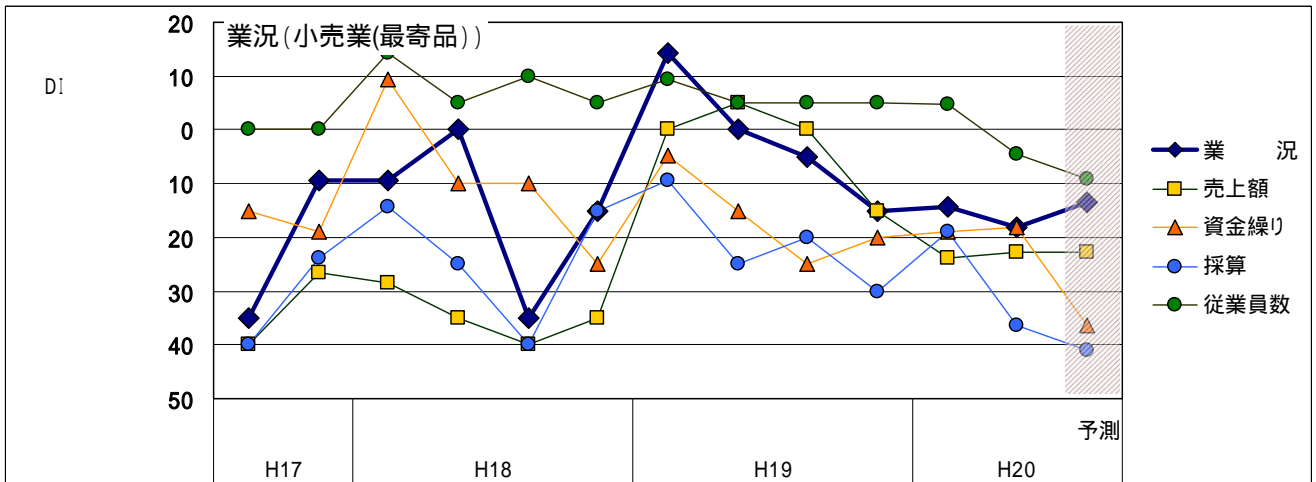
経営上の問題点



3. 小売業（最寄品）

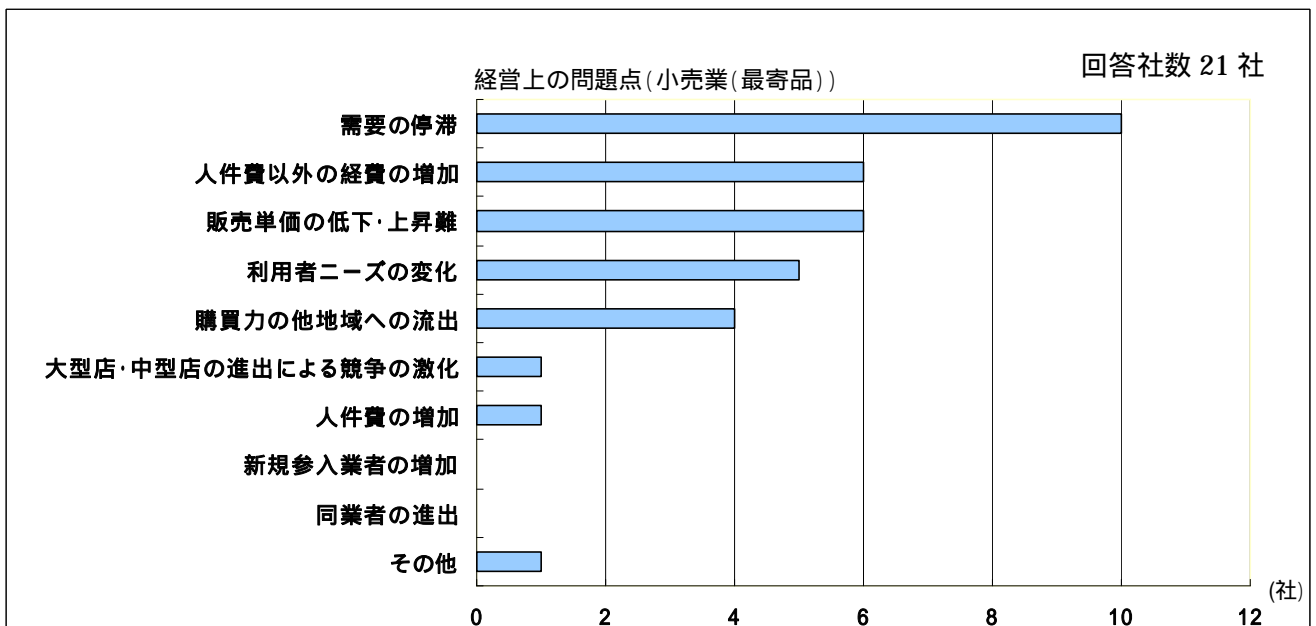
業況 DI

- ・業況判断 DI は 18.2（前期比 3.9 ポイント）と 5 期連続でマイナス幅が拡大、3 カ月先は 13.6 とマイナス幅が縮小の見通しです。
- ・売上 DI は 22.7（前期比+1.1 ポイント）と横ばいで、3 カ月先も 22.7 と横ばいです。
- ・資金繰り DI は 18.2（前期比+0.8 ポイント）と横ばいで、3 カ月先は 36.4 と大幅にマイナス幅が拡大の見通しです。
- ・採算 DI は 36.4（前期比 17.4 ポイント）と大幅にマイナス幅が拡大し、3 カ月先は 40.9 とさらに悪化の見通しです。
- ・従業員 DI は、4.5（前期比 9.3 ポイント）と過剰に転じ、3 カ月先も 9.1 と引続き過剰の見通しです。



設備投資の動向 設備投資件数は、建物等（2 件）など計 5 件とほぼ横ばいです。

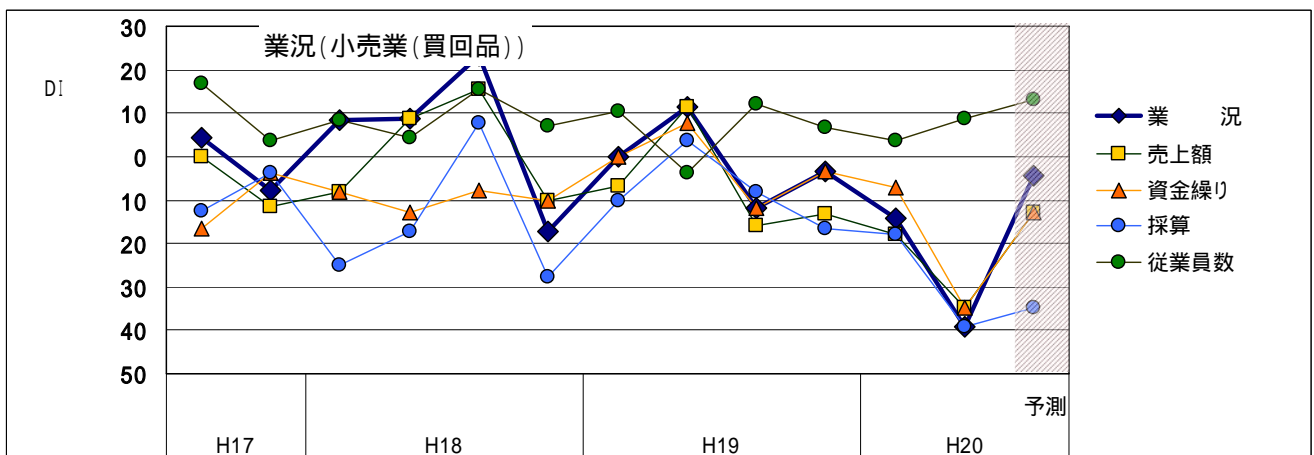
経営上の問題点



4. 小売業（買回品）

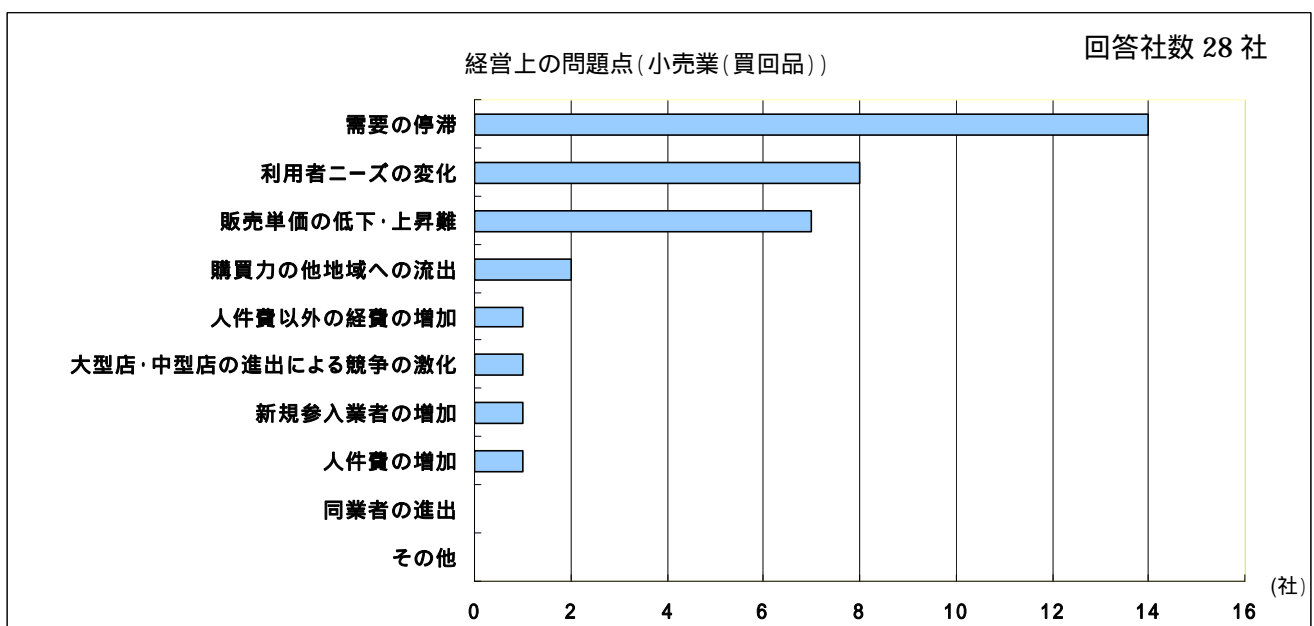
業況 DI

- ・業況判断 DI は 39.1（前期比 24.8 ポイント）と大幅にマイナス幅が拡大し、3 ヶ月先は 4.3 とマイナス幅が縮小の見通しです。
- ・売上 DI は 34.8（前期比 16.9 ポイント）とマイナス幅が拡大し、3 ヶ月先は 13.0 とマイナス幅が縮小の見通しです。
- ・資金繰り DI は 38.4（前期比 27.7 ポイント）と大幅にマイナス幅が拡大し、3 ヶ月先は 13.0 とマイナス幅が縮小の見通しです。
- ・採算 DI は 39.1（前期比 21.2 ポイント）と大幅にマイナス幅が拡大し、3 ヶ月先は 34.8 とややマイナス幅が縮小の見通しです。
- ・従業員数 DI は +8.7（前期比 +5.1 ポイント）となり、人手不足感が強まっています。



設備投資の動向 設備投資件数は、車両運搬具 1 件と低迷しています。

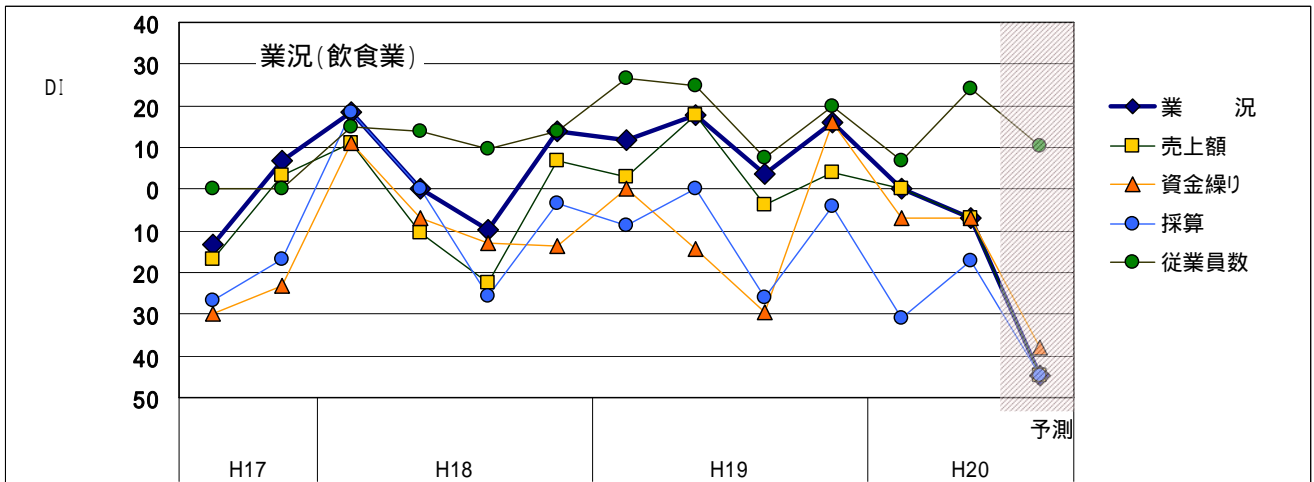
経営上の問題点



5. 飲食業

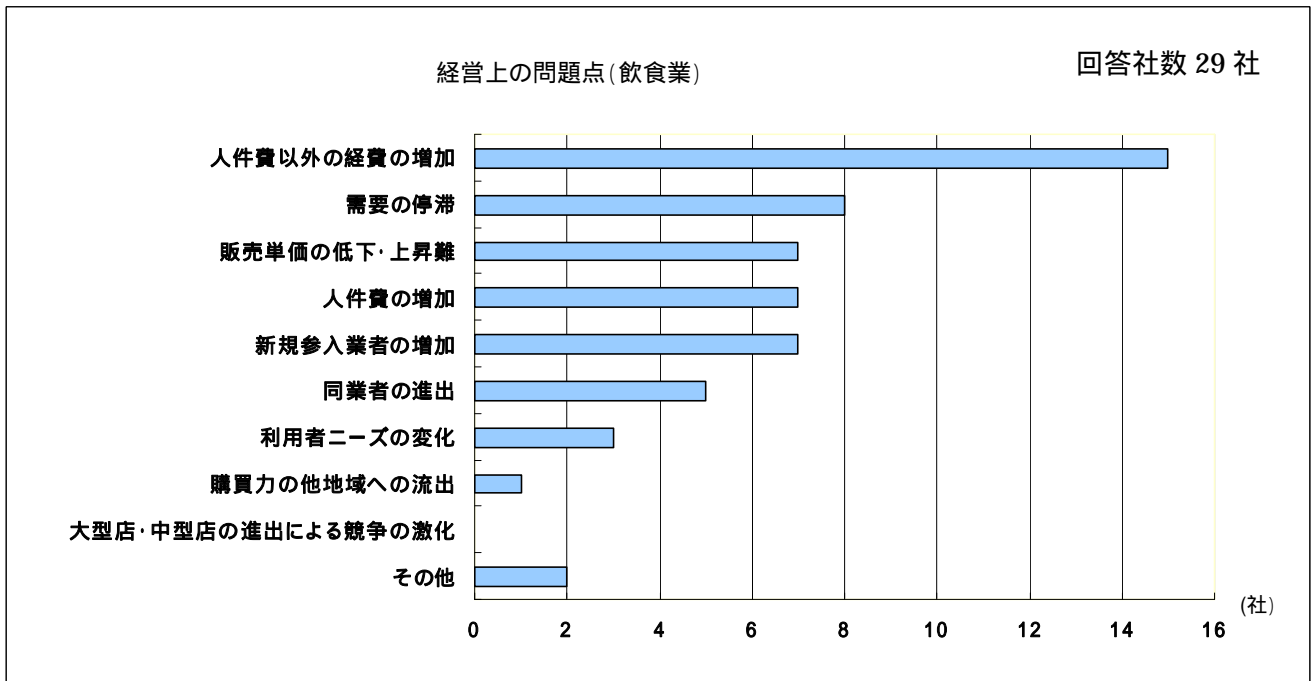
業況 DI

- ・業況判断 DI は 6.9 (前期比 6.9 ポイント) とマイナス幅が拡大し、3 カ月先は 44.8 と大幅に悪化の見通しです。
- ・売上 DI は 6.9 (前期比 6.9 ポイント) とマイナス幅が拡大し、3 カ月先は 44.8 と大幅に悪化の見通しです。
- ・資金繰り DI は 6.9 (前期比 ±0 ポイント) と横ばいで、3 カ月先は 37.9 と大幅に悪化の見通しです。
- ・採算 DI は 17.2 (前期比 +13.8 ポイント) とマイナス幅が縮小し、3 カ月先は 44.8 と大幅に悪化の見通しです。
- ・従業員数 DI は +24.1 (前期比 +17.2 ポイント) となり、人手不足感が強まっています。



設備投資の動向 設備投資件数は、機械設備 4 件、建物等 1 件の 5 件と減少しました。

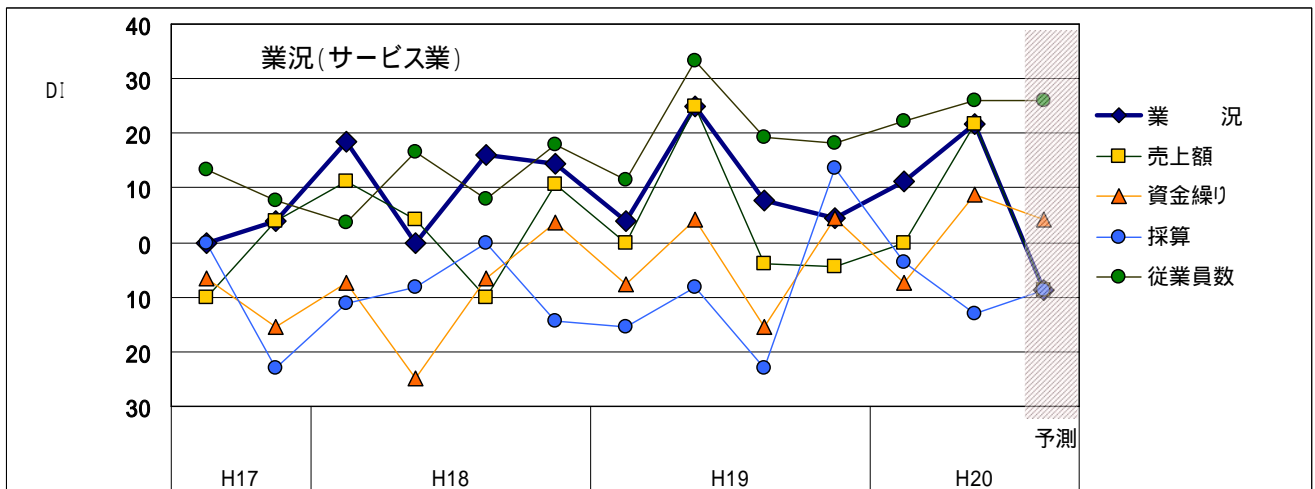
経営上の問題点



6. サービス業

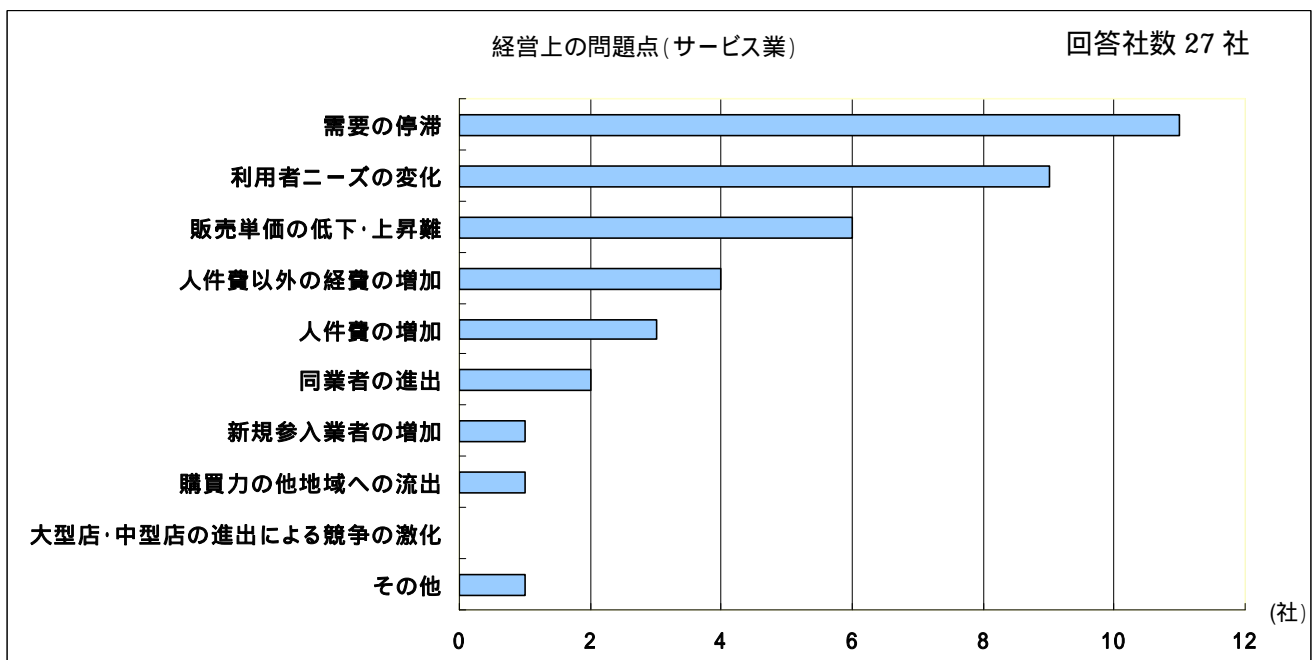
業況 DI

- ・業況判断 DI は +21.7 (前期比 +10.6 ポイント) と改善し、連続してプラス水準で推移していますが、3 ヶ月先は 8.7 と悪化しマイナス水準に転じる見通しです。
- ・売上 DI は +21.7 (前期比 +21.7 ポイント) と大幅改善となりましたが、3 ヶ月先は 8.7 と悪化しマイナス水準に転じる見通しです。
- ・資金繰り DI は +8.7 (前期比 +16.1 ポイント) と再度プラス水準に転じ、3 ヶ月先は +4.3 とやや悪化の見通しです。
- ・採算 DI は 13.0 (前期比 9.3 ポイント) とマイナス幅が拡大し、3 ヶ月先は 8.7 とマイナス幅が縮小の見通しです。
- ・従業員数 DI は +26.1 (前期比 +3.9 ポイント) となり、引続き人手不足感が強まっています。



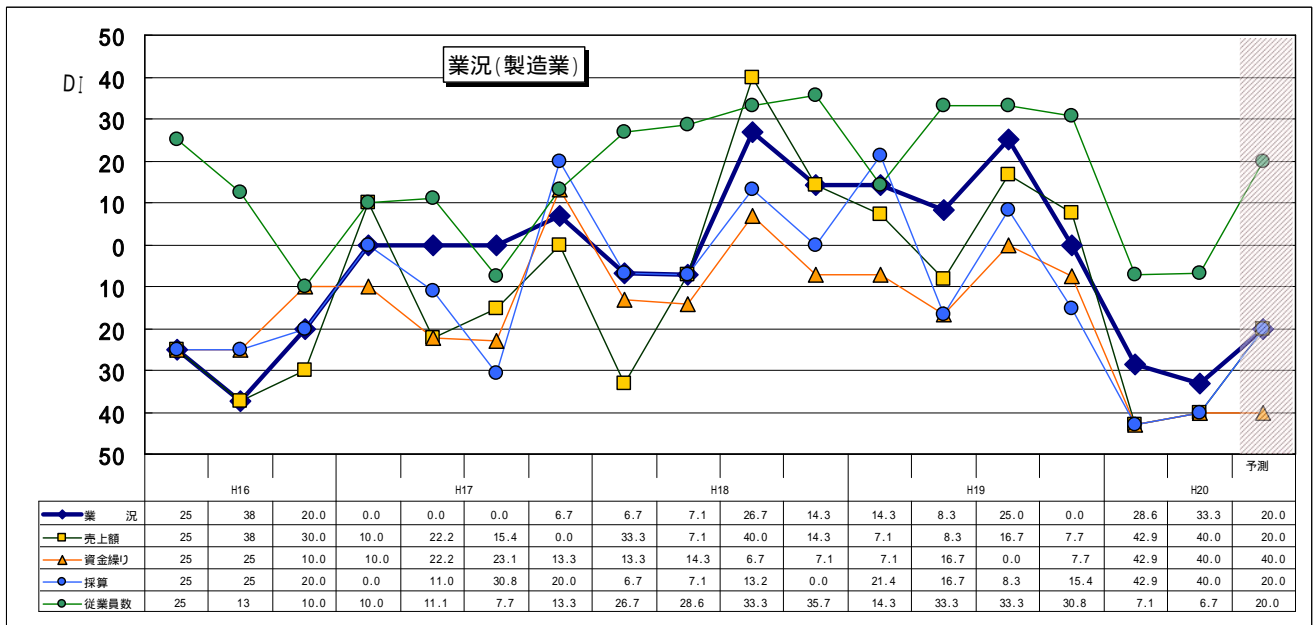
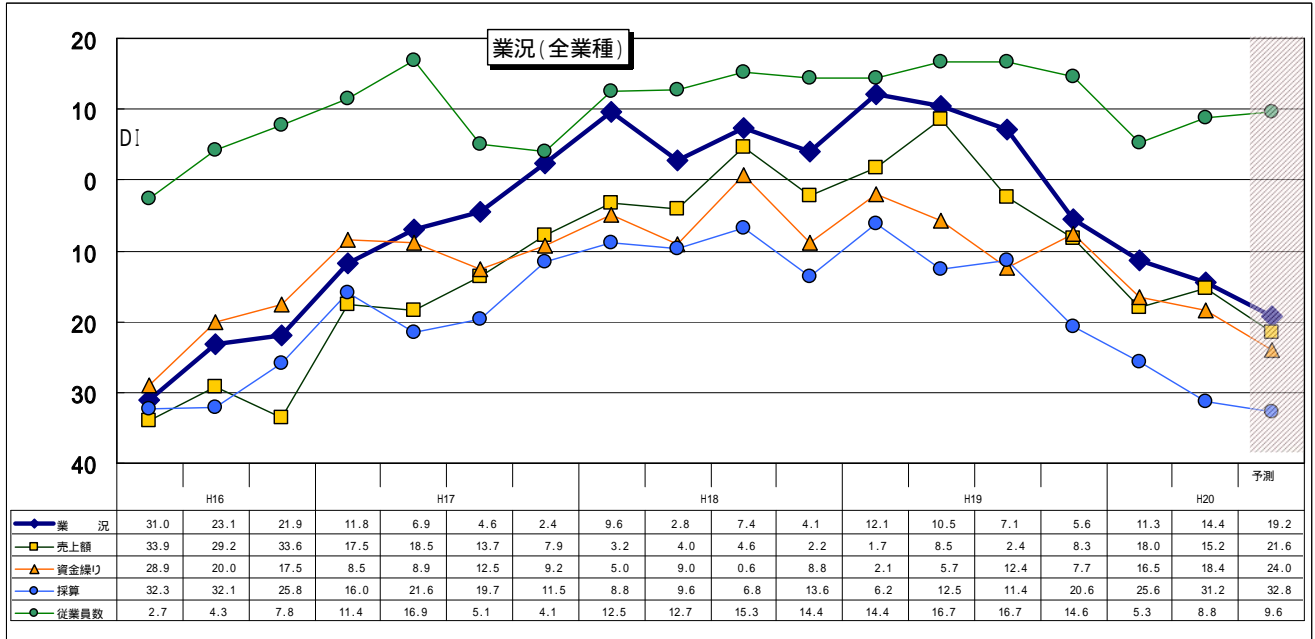
設備投資の動向 設備投資件数は、OA機器など5件と増加しました。

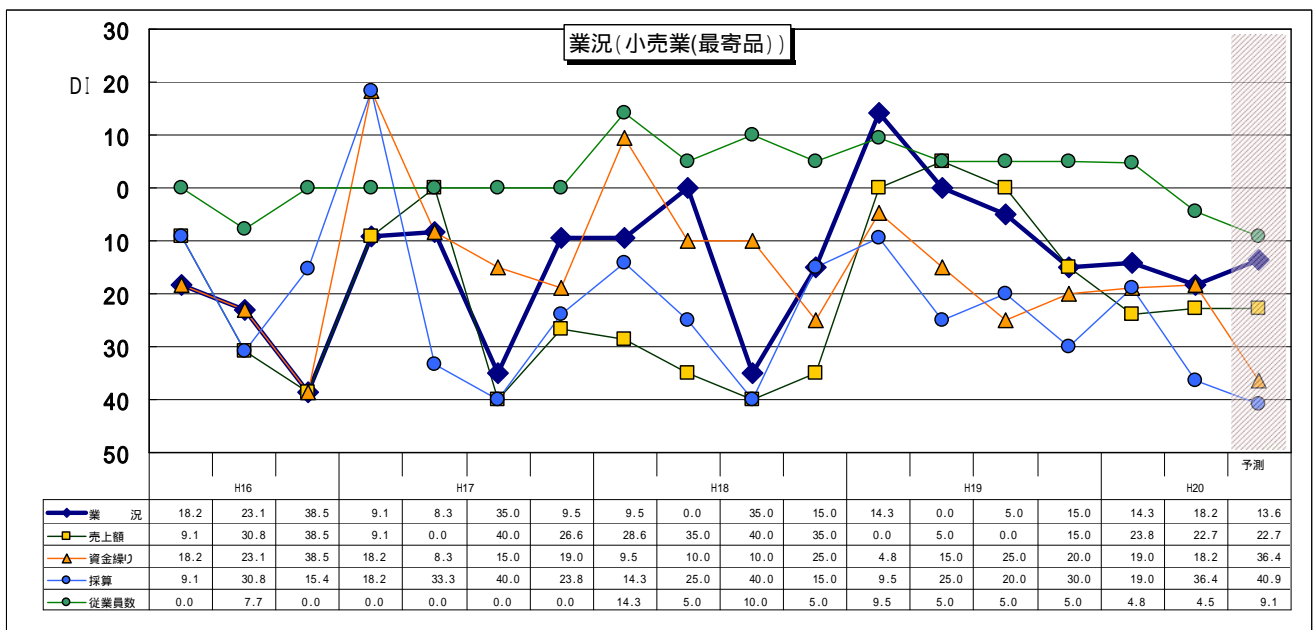
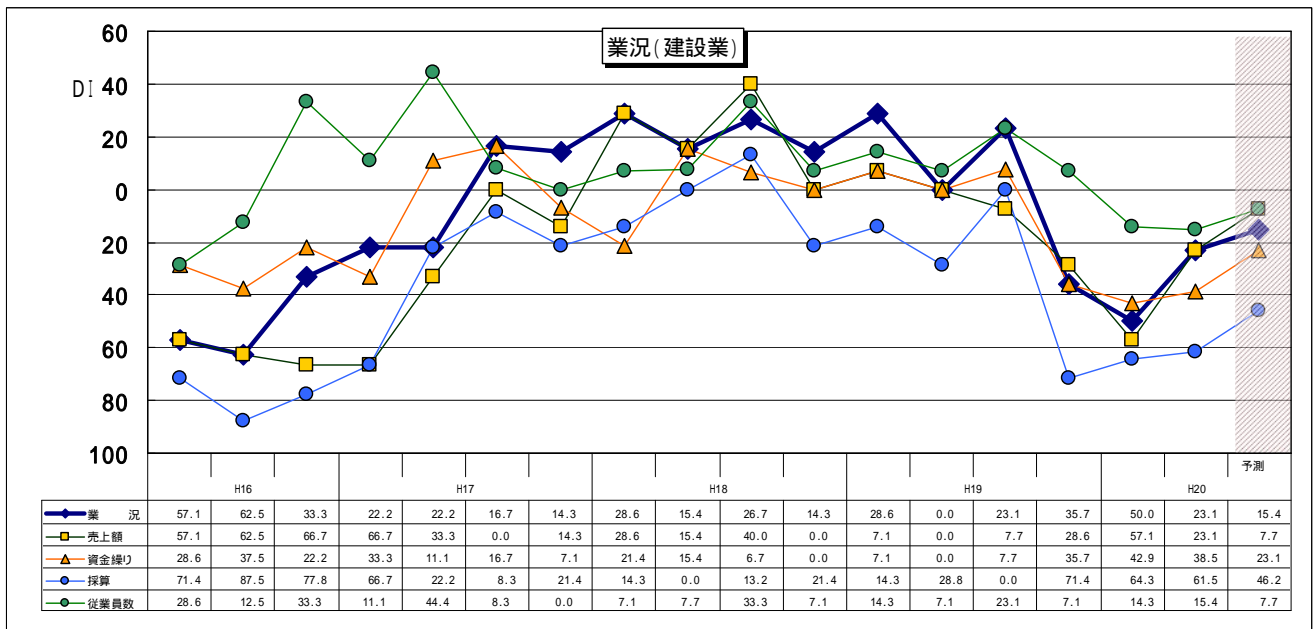
経営上の問題点

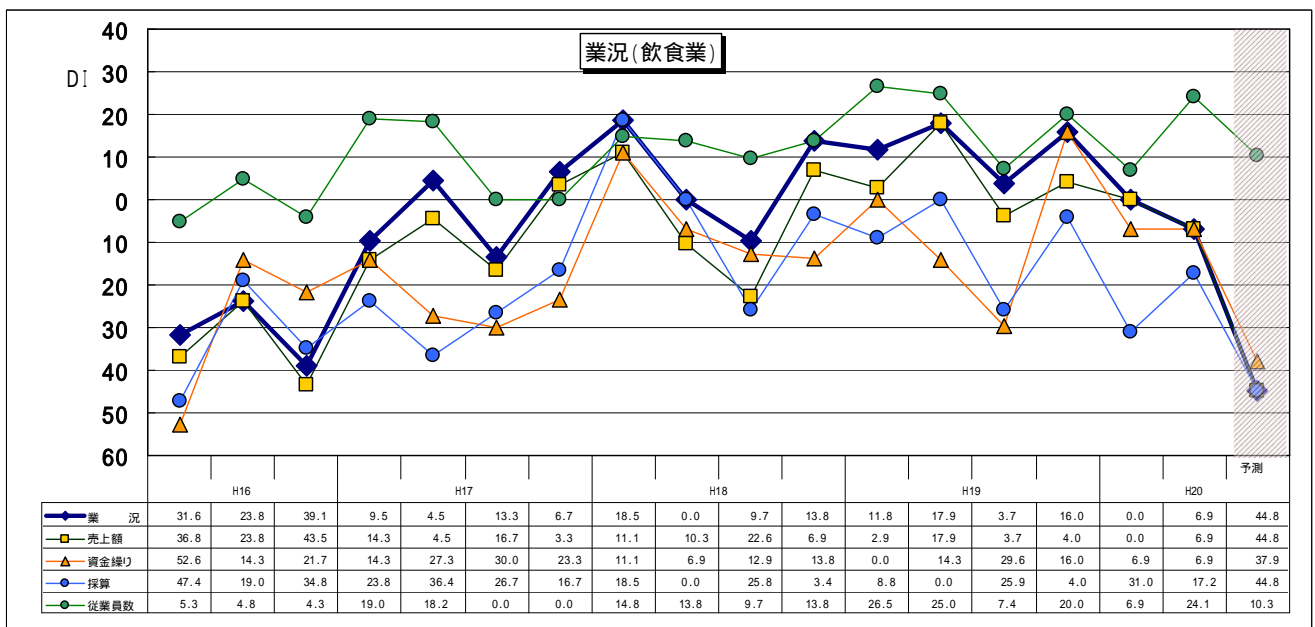
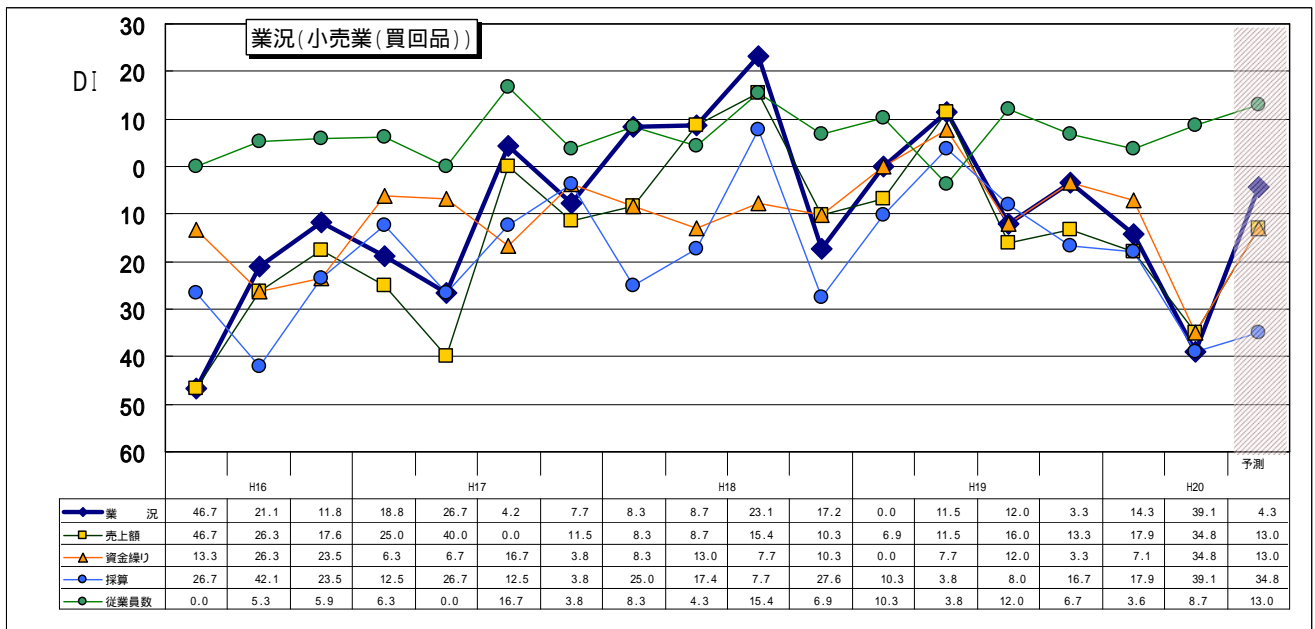


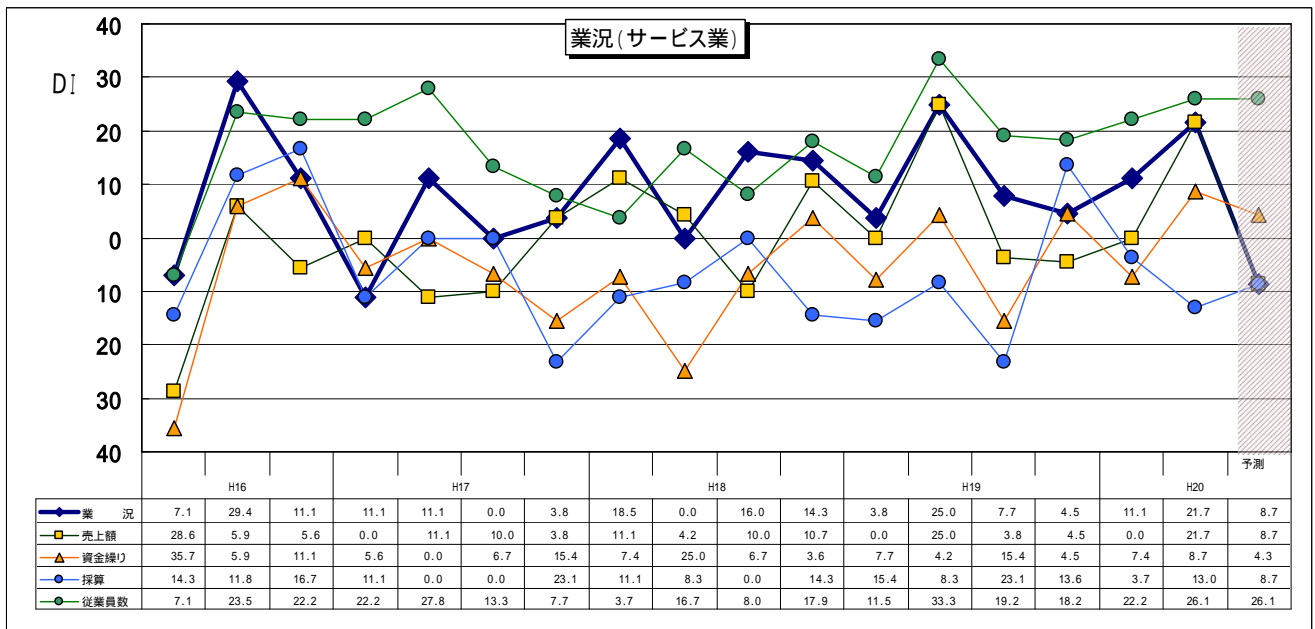
《資料》

.業況









・設備投資

全業種	H16			H17				H18				H19				H20			予測 Ⅲ
	Ⅱ	Ⅲ	Ⅳ	Ⅰ	Ⅱ	Ⅲ	Ⅳ	Ⅰ	Ⅱ	Ⅲ	Ⅳ	Ⅰ	Ⅱ	Ⅲ	Ⅳ	Ⅰ	Ⅱ		
OA機器	9	7	7	7	8	6	12	10	7	15	11	2	13	7	12	6	5	4	
機械設備	2	3	3	2	7	11	11	8	5	9	10	3	10	8	11	9	5	5	
車両運搬具	4	4	8	5	4	8	6	2	6	12	4	5	9	7	6	5	3	3	
建物	1	2	0	1	2	4	4	4	5	6	9	4	3	6	4	6	3	5	
付帯施設	4	2	4	3	4														
その他	0	0	0	0	0	0	0	1	0	1		4	2	1	2	3	1	2	

製造業	H16			H17				H18				H19				H20			予測 Ⅲ
	Ⅱ	Ⅲ	Ⅳ	Ⅰ	Ⅱ	Ⅲ	Ⅳ	Ⅰ	Ⅱ	Ⅲ	Ⅳ	Ⅰ	Ⅱ	Ⅲ	Ⅳ	Ⅰ	Ⅱ		
OA機器	1	1	1	1			2	2	2	3	2		2		2	2	1	0	
機械設備	1			1		1		1	1		2	1	1		1	2	0	2	
車両運搬具					1	3								1		0	0	0	
建物							1	1						1		1	0	0	
付帯施設				1	1														
その他															1	0	0	0	

建設業	H16			H17				H18				H19				H20			予測 Ⅲ
	Ⅱ	Ⅲ	Ⅳ	Ⅰ	Ⅱ	Ⅲ	Ⅳ	Ⅰ	Ⅱ	Ⅲ	Ⅳ	Ⅰ	Ⅱ	Ⅲ	Ⅳ	Ⅰ	Ⅱ		
OA機器	2	1	2	1	1	1	3	2	1	3			2	1	1	0	0	1	
機械設備			1				2	2					1		1	0	0	0	
車両運搬具	1	2	3	1		3	2	1	4			1	4	2	2	2	0	0	
建物								1	1		1	1	1	1		1	0	0	
付帯施設				1	1														
その他												1			1	1	0	0	

小売業 (最寄品)	H16			H17				H18				H19				H20			予測 Ⅲ
	Ⅱ	Ⅲ	Ⅳ	Ⅰ	Ⅱ	Ⅲ	Ⅳ	Ⅰ	Ⅱ	Ⅲ	Ⅳ	Ⅰ	Ⅱ	Ⅲ	Ⅳ	Ⅰ	Ⅱ		
OA機器	2	1			2	2		1		1	1	1	3	2	3	2	1	0	
機械設備		1	1		1	3	1	2	1	1	1	1	3	1	2	1	1	0	
車両運搬具						1	1	1	2	3	2	1	1	1	3	1	1	1	
建物	1	1				1	2	1	1	2	2	1			1	0	2	1	
付帯施設		1	1																
その他																0	0	1	

小売業 (買回品)	H16			H17				H18				H19				H20			予測 Ⅲ
	Ⅱ	Ⅲ	Ⅳ	Ⅰ	Ⅱ	Ⅲ	Ⅳ	Ⅰ	Ⅱ	Ⅲ	Ⅳ	Ⅰ	Ⅱ	Ⅲ	Ⅳ	Ⅰ	Ⅱ		
OA機器		3	2	1	1	1	3	3	3	4	3					0	0	0	
機械設備					1			1			1				1	1	0	1	
車両運搬具	1	1	3	1	1					2	1	2				1	1	1	
建物		1		1	1						1	1	2		1	1	0	0	
付帯施設	1																		
その他													2			0	0	0	

飲食業	H16			H17				H18				H19				H20			予測 Ⅲ
	Ⅱ	Ⅲ	Ⅳ	Ⅰ	Ⅱ	Ⅲ	Ⅳ	Ⅰ	Ⅱ	Ⅲ	Ⅳ	Ⅰ	Ⅱ	Ⅲ	Ⅳ	Ⅰ	Ⅱ		
OA機器	2			1	1					3	2	1	2	1	1	0	0	1	
機械設備	1	2	1		4	6	6	2	2	4	4		4	6	5	5	4	2	
車両運搬具	1		1	1	1		1		2	3	1	1	2	1		0	0	1	
建物					1	1	1	1	3	4	3	1		4	2	3	1	4	
付帯施設	3		1		2														
その他								1		1	0	3				2	0	0	

サービス業	H16			H17				H18				H19				H20			予測 Ⅲ
	Ⅱ	Ⅲ	Ⅳ	Ⅰ	Ⅱ	Ⅲ	Ⅳ	Ⅰ	Ⅱ	Ⅲ	Ⅳ	Ⅰ	Ⅱ	Ⅲ	Ⅳ	Ⅰ	Ⅱ		
OA機器	2	1	2	3	3	2	4	2	1	3	3	0	4	3	5	2	3	2	
機械設備				1	1	1	2		1	2	2	1	1	1	1	0	0	0	
車両運搬具	1	1	1	2	1	1	2			2			2	2	1	1	1	0	
建物						2					2					0	0	0	
付帯施設		1	2	1										1					
その他																0	1	1	