

第 16 回 中小企業景況調査 (平成 20 年 1 月 3 月)

《調査結果の要約》

中小企業の業況は、悪化しています。

- ・全業種の業況判断 DI は、マイナス幅が拡大しました。(5.6 11.3)
- ・業種別にみると、以下のとおりです。
 - 好転 : サービス業
 - 横ばい : 小売業 (最寄品)
 - 悪化 : 製造業、建設業、小売業 (買回品)、飲食業

1. 全業種の業況判断 DI は、 11.3 (3 カ月前と比べ 5.7 ポイント) となり、4 期連続して悪化しています。
2. 設備投資件数は、29 件 (3 カ月前と比べ 6 件) となりましたが、1 年前の 18 件との比較では 11 件増加しました。
3. 経営上の問題点 (回答社数に対する比率) は、 需要の停滞 : 42% (3 カ月前と比べ +6 ポイント) (56 社) 人件費以外の経費の増加 : 29% (3 カ月前と比べ +14 ポイント) (39 社) 販売単価の低下・上昇難 : 17% (3 カ月前と比べ +6 ポイント) (22 社) の順です。

トピックス

- ・国内全産業の業況判断 DI は、 29.8 (3 カ月前と比べ 3.9 ポイント) となり、8 期連続して悪化しています。
- ・神奈川県全産業の業況判断 DI は、 41.4 (3 カ月前と比べ 8.2 ポイント) となり、3 期連続して悪化しています。製造業は大きく悪化し、建設業、商業・サービス業も悪化しています。

* 国内は、独立行政法人 中小企業基盤整備機構、神奈川県は財団法人 神奈川中小企業センターの調査報告書から抜粋

《調査要領》

1. 調査時点：平成20年4月現在
2. 調査対象：鎌倉市内の中小企業、特に小規模企業（製造業・建設業・小売業（最寄品）・小売業（買回品）・飲食業・サービス業）の中から150企業を抽出

	製造業	建設業	小売業		飲食業	サービス業	合計
			最寄品	買回品			
調査件数	15	15	23	30	37	30	150
回答数	14	14	21	28	29	27	133
回答率	93.3%	93.3%	91.3%	93.3%	78.4%	90.0%	88.7%

3. 調査方法：郵送によるアンケート方式（一部経営指導員による聞き取り）

4. 調査項目

- (1). DIの状況について

自社の業況 売上額 資金繰り 採算 従業員数

- (2). 設備投資について

- (3). 経営上の問題点について

5. 調査データについて

- (1). DI: Diffusion Index(デフュージョンインデックス・景気動向指数)の略。

各調査項目について、「増加」・「好転」したなどとする企業割合から「減少」・「悪化」したなどとする企業割合を差引いた数値で、企業の景況感の判断に使用する指数。

- (2). データは当該期間（四半期ごと）と、その前年同期および向こう3ヵ月の見通しを対比したものです。

- ・四半期；1年の4分の1、すなわち「3ヵ月間」

- ・前期比；3ヵ月前との比較

- ・前年同期比；1年前との比較

< DI計算例 >

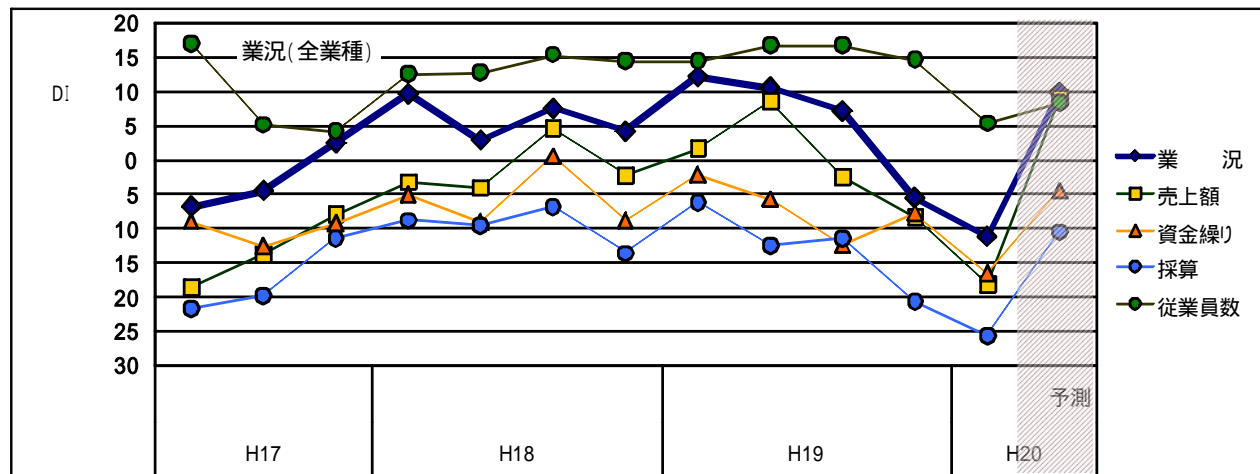
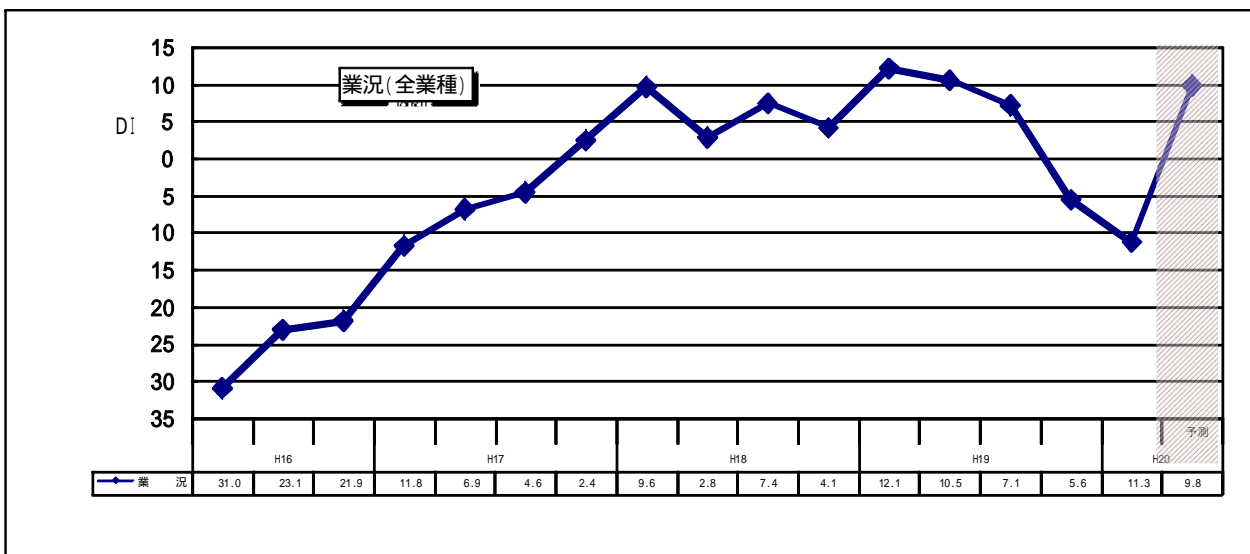
「やや増加」・「やや好転」50% 「変わらず」20% 「やや悪化」・「やや減少」30% の場合、次のような計算になります。

$$DI = 50 - 30 = 20$$

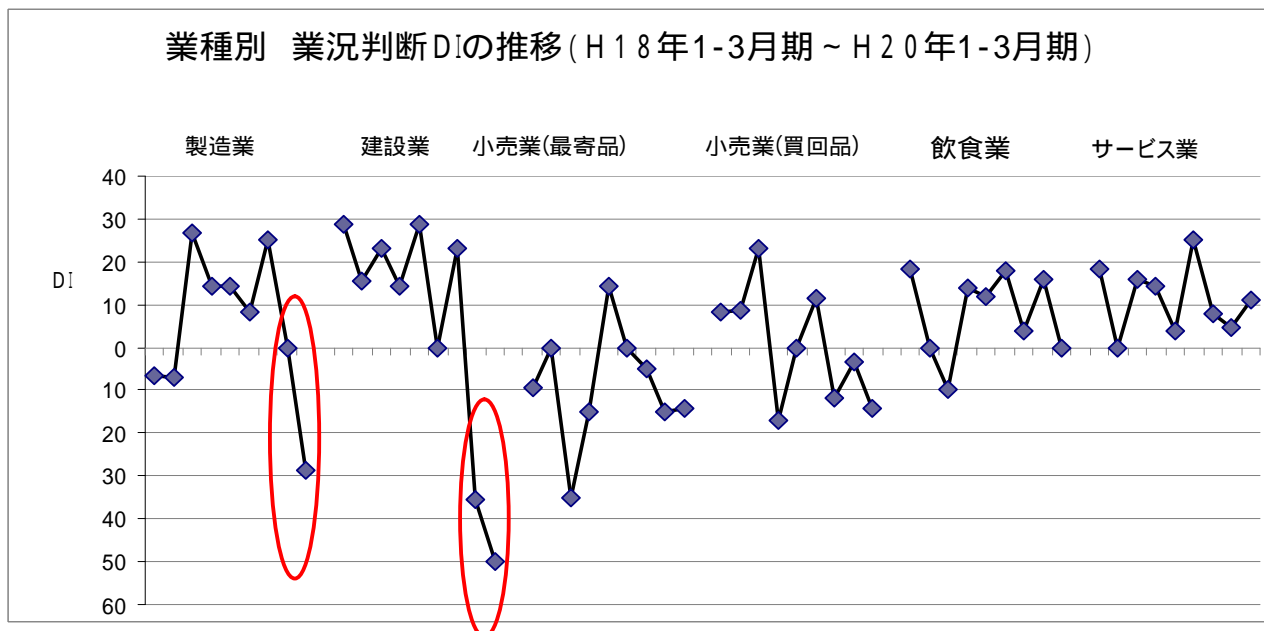
《調査結果》

.全業種
業況 DI

- 全業種の業況判断 DI は 11.3 (前期比 5.7 ポイント) となり、4 期連続して悪化しています。3 ヶ月先は +9.8 で改善の見通しです。
 - 売上 DI は 18.0 (前期比 9.7 ポイント) となり、3 期連続して悪化しています。3 ヶ月先は +9.0 で改善の見通しです。
 - 資金繰り DI は 16.5 (前期比 8.8 ポイント) となり、6 期連続してマイナスが続いています。3 ヶ月先は 4.5 で改善の見通しです。
 - 採算 DI は 25.6 (前期比 5.0 ポイント) となり、16 期連続してマイナスが続いています。3 ヶ月先は 10.5 で改善の見通しです。
 - 従業員数 DI は +5.3 (前期比 9.3 ポイント) となり、人手不足感が緩和されました。
- 業種別の業況判断 DI は、製造業と建設業が 2 期連続で大幅に悪化しています。



業種別 業況判断DIの推移 (H18年1-3月期 ~ H20年1-3月期)

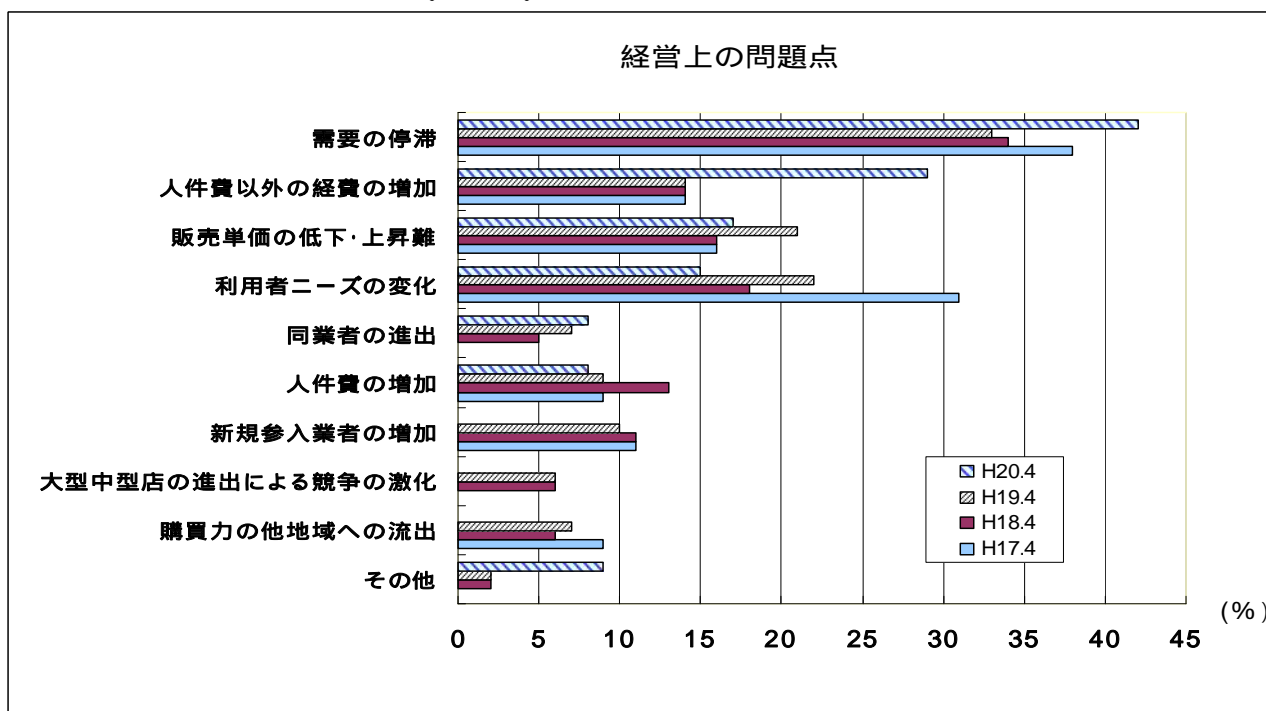


設備投資の動向

- 設備投資件数は、29件（前期比 6件）となりましたが、前年同期18件との比較では11件増加しました。内訳の上位は、機械設備9件、OA機器6件、建物（付帯設備含む）6件です。

経営上の問題点

- 経営上の問題点は、 需要の停滞 42%（56社） 人件費以外の経費の増加 29%（39社） 販売単価の低下・上昇難 17%（22社）の順です。

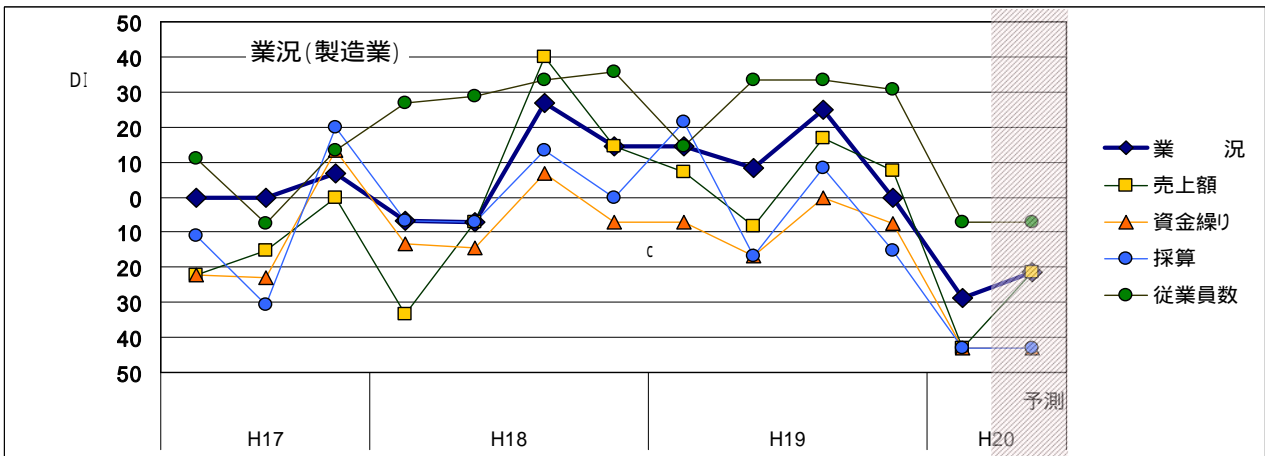


業種別

1. 製造業

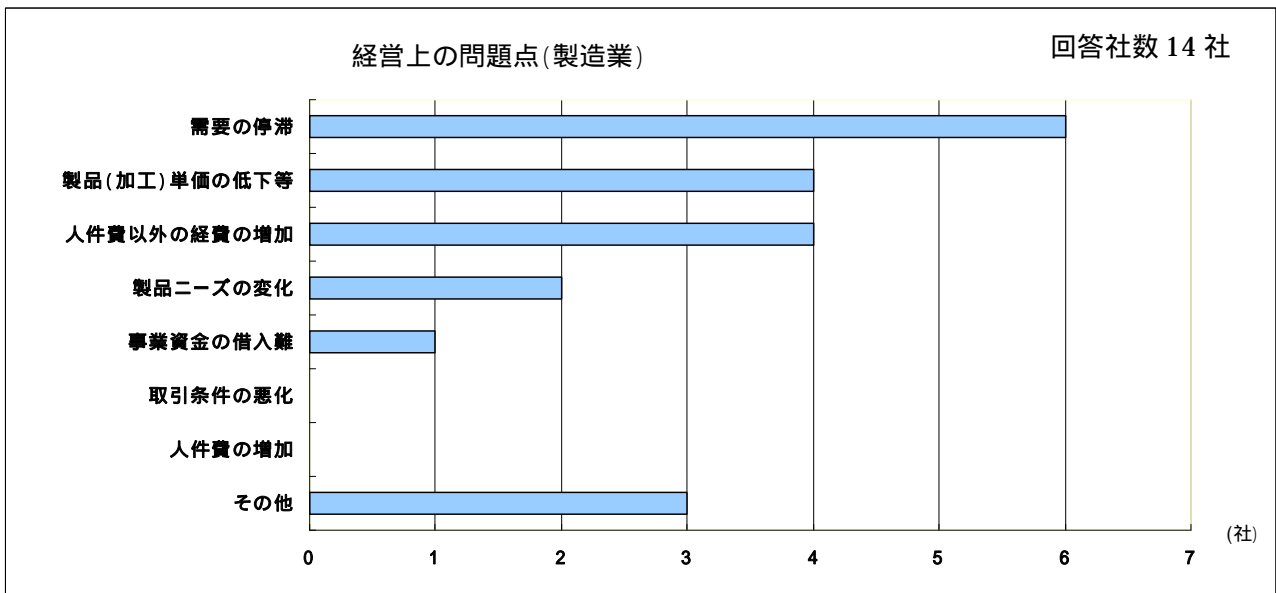
業況 DI

- ・ 原材料の高騰と価格転嫁が困難なためか、業況判断 DI は 28.6 (前期比 28.6 ポイント) とマイナスに転じて、3 ヶ月先の予測にも改善は見られません。
- ・ 売上 DI は 42.9 (前期比 50.6 ポイント) と大幅に悪化しましたが、3 ヶ月先は 21.4 と改善の見通しです。
- ・ 資金繰り DI は 42.9 (前期比 35.2 ポイント) と悪化し、3 ヶ月先の予測も変わりません。
- ・ 採算 DI は 42.9 (前期比 27.5 ポイント) と悪化し、3 ヶ月先の予測も変わりません。
- ・ 従業員数 DI は 7.1 (前期比 37.9 ポイント) となり、人手不足からやや過剰に転じました。



設備投資の動向 設備投資件数はOA機器などに5件とほぼ横ばいです。

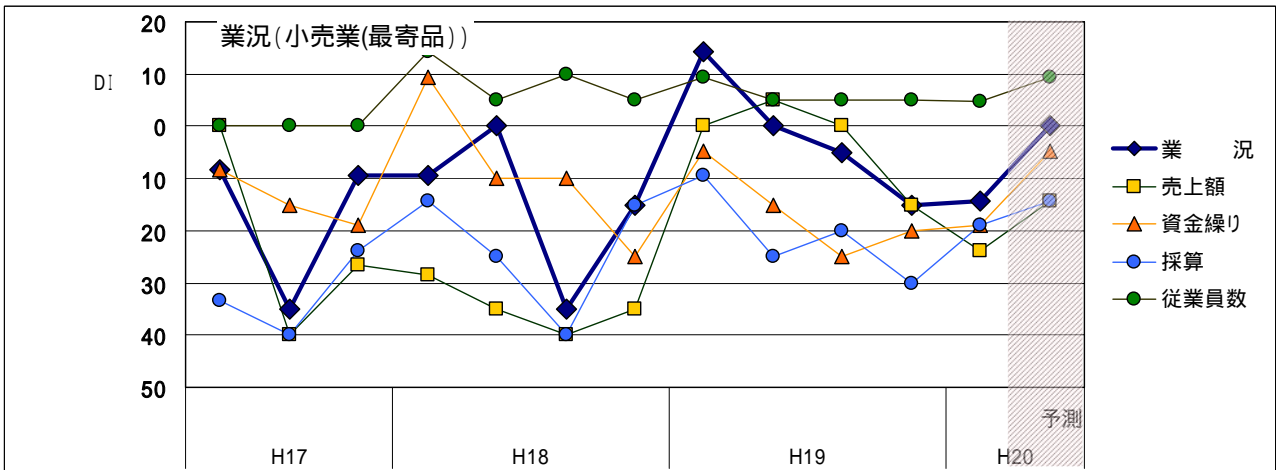
経営上の問題点



3. 小売業（最寄品）

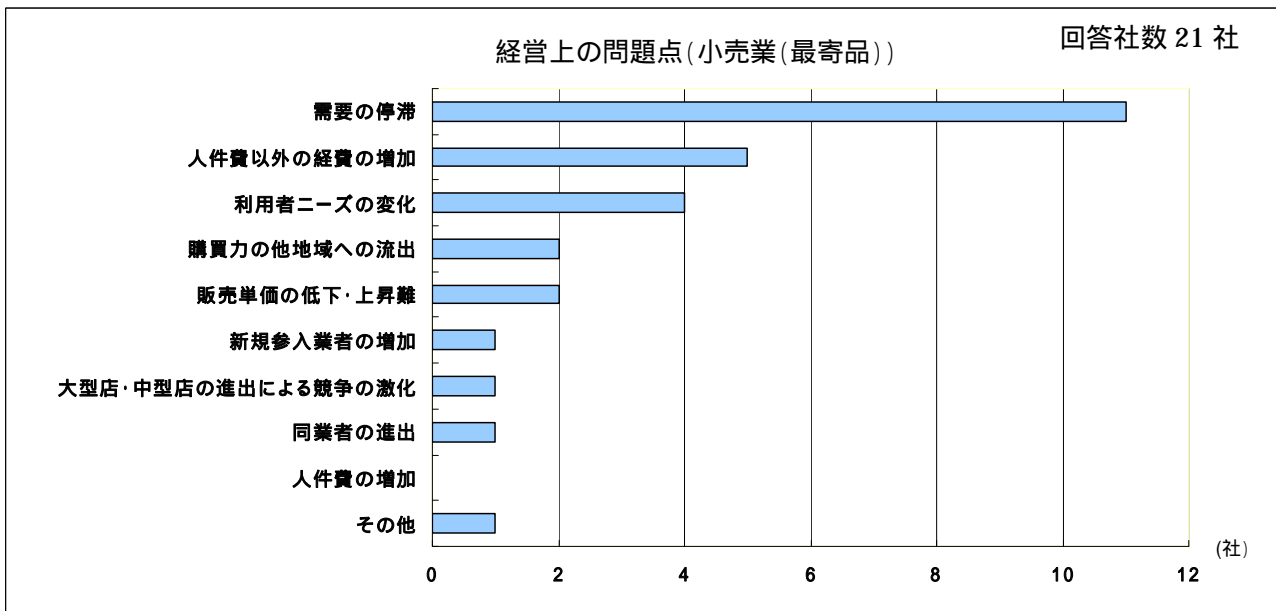
業況 DI

- ・業況判断 DI は 14.3（前期比 +0.7 ポイント）と 3 期連続マイナスで、3 ヶ月先は ±0 と改善の見通しです。
- ・売上 DI は 23.8（前期比 8.8 ポイント）と 3 期連続悪化し、3 ヶ月先は 14.3 と改善の見通しです。
- ・資金繰り DI は 19.0（前期比 +1.0 ポイント）と横ばいで、3 ヶ月先は 4.8 と改善の見通しです。
- ・採算 DI は 19.0（前期比 +11.0 ポイント）と 12 期連続マイナスで、3 ヶ月先は 14.3 と改善の見通しです。
- ・従業員 DI は、+4.8（前期比 0.2 ポイント）とほぼ横ばいで、3 ヶ月先も +9.5 とやや人手不足の見通しです。



設備投資の動向 設備投資件数は、OA 機器などの 4 件とやや減少しています。

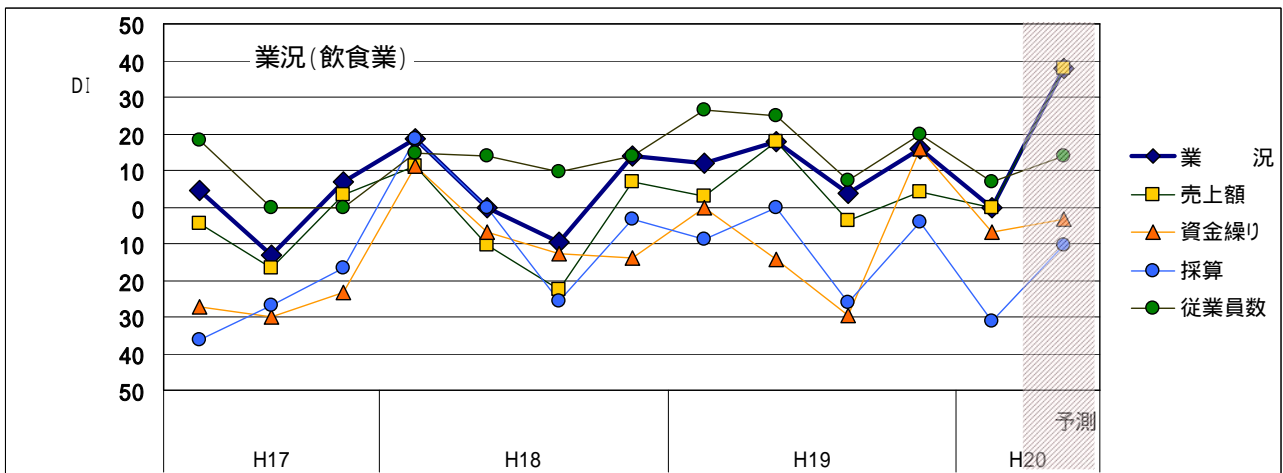
経営上の問題点



5. 飲食業

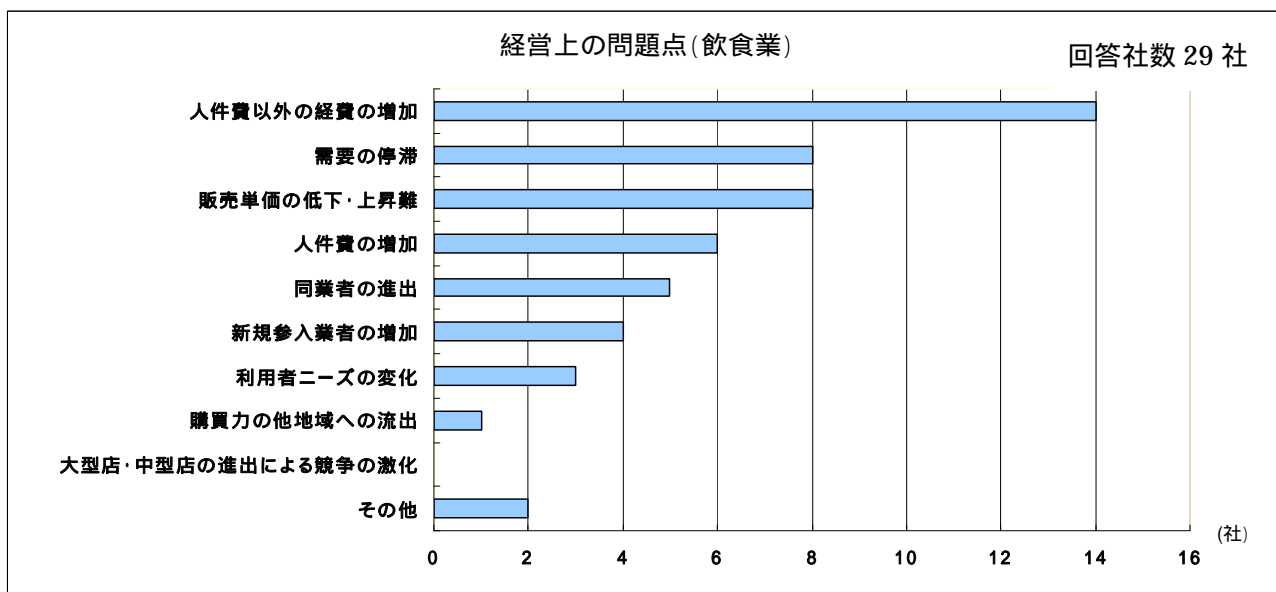
業況 DI

- ・業況判断 DI は±0 (前期比 16.0 ポイント) と悪化し、3 ヶ月先は +37.9 と改善の見通しです。
- ・売上 DI は±0 (前期比 4.0 ポイント) となり、3 ヶ月先は +37.9 と改善の見通しです。
- ・資金繰り DI は 6.9 (前期比 22.9 ポイント) と悪化し 3 ヶ月先は 3.4 と改善の見通しです。
- ・採算 DI は 31.0 (前期比 27.0 ポイント) となり、3 ヶ月先は 10.3 と改善の見通しです。
- ・従業員数 DI は +6.9 (前期比 13.1 ポイント) となり、人手不足が緩和されました。



設備投資の動向 設備投資件数は、機械設備 5 件、建物 3 件などの 10 件とほぼ横ばいです。

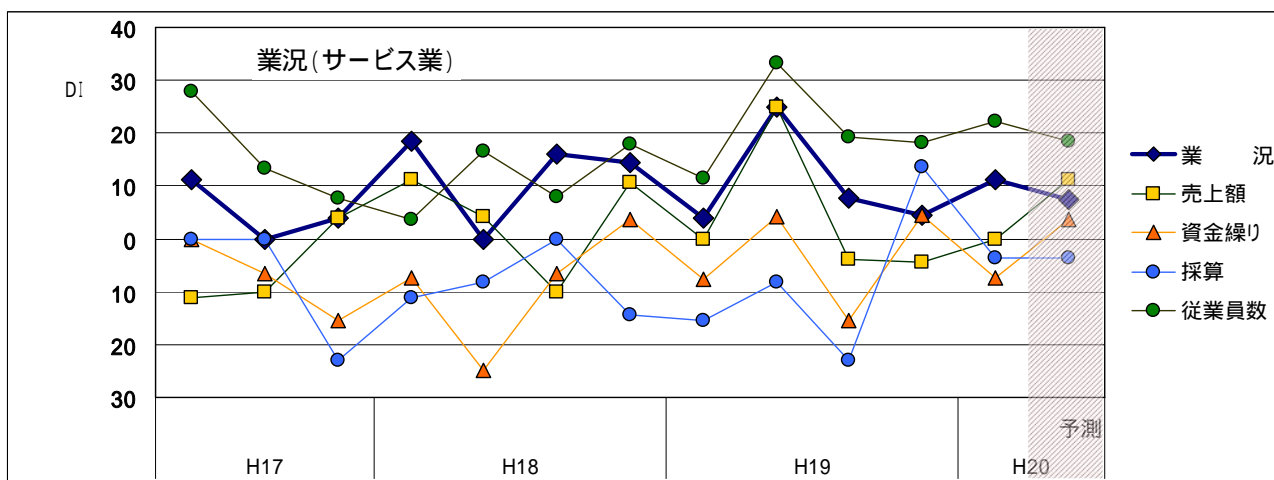
経営上の問題点



6. サービス業

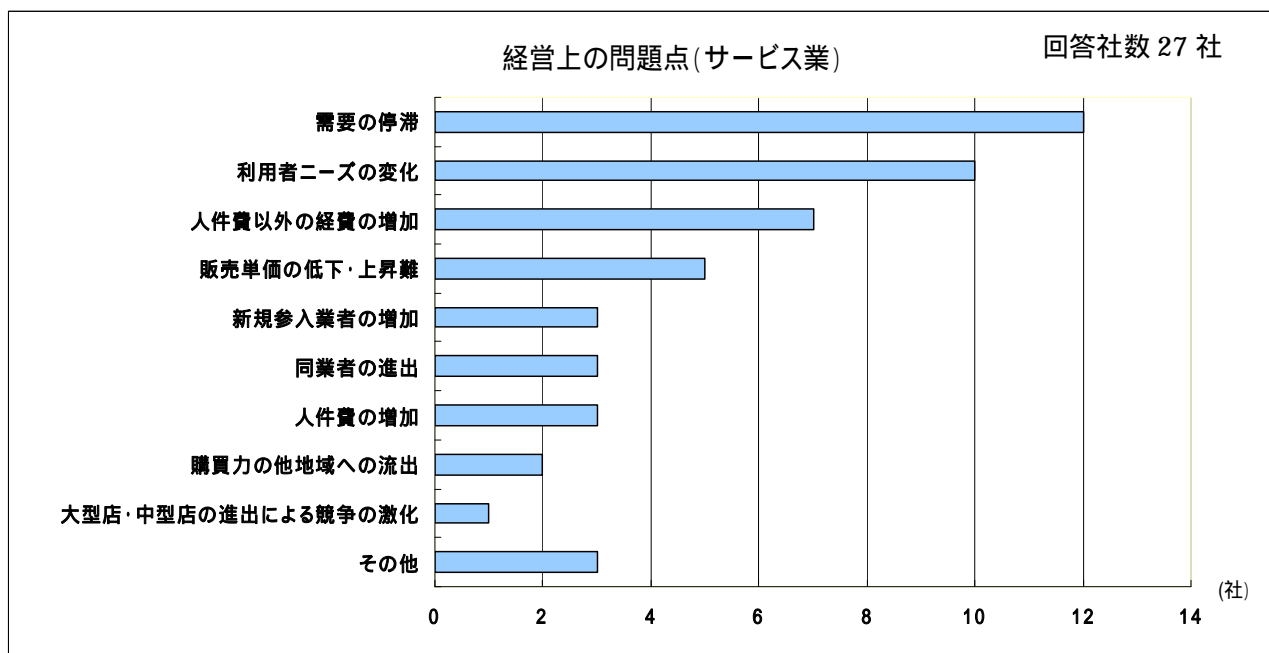
業況 DI

- ・業況判断 DI は +11.1 (前期比 +6.6 ポイント) と好転かつプラスが連続し、3 カ月先は +7.4 で悪化の見通しです。
- ・売上 DI は ±0 (前期比 +4.5 ポイント) となり、3 カ月先は +11.1 で増加の見通しです。
- ・資金繰り DI は 7.4 (前期比 11.9 ポイント) となり、3 カ月先は +3.7 と好転の見通しです。
- ・採算 DI は 3.7 (前期比 17.3 ポイント) となり、3 カ月先も変わらない見通しです。
- ・従業員数 DI は +22.2 (前期比 +4.0 ポイント) となり、人手不足感が強まっています。



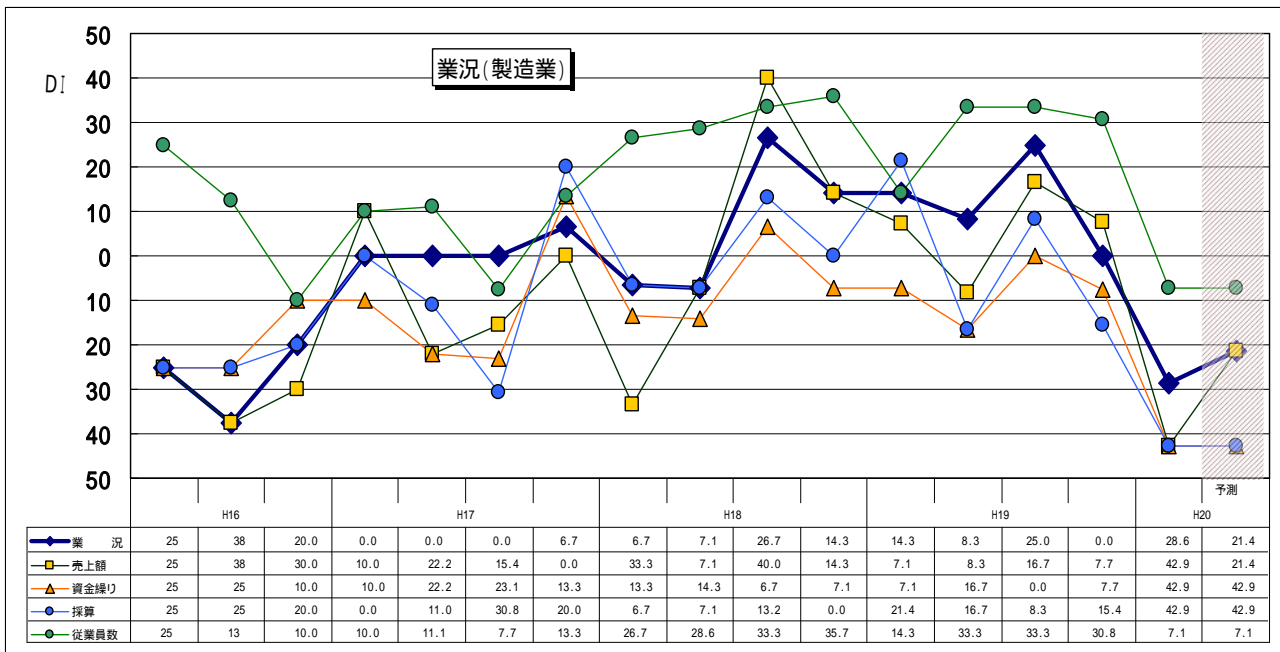
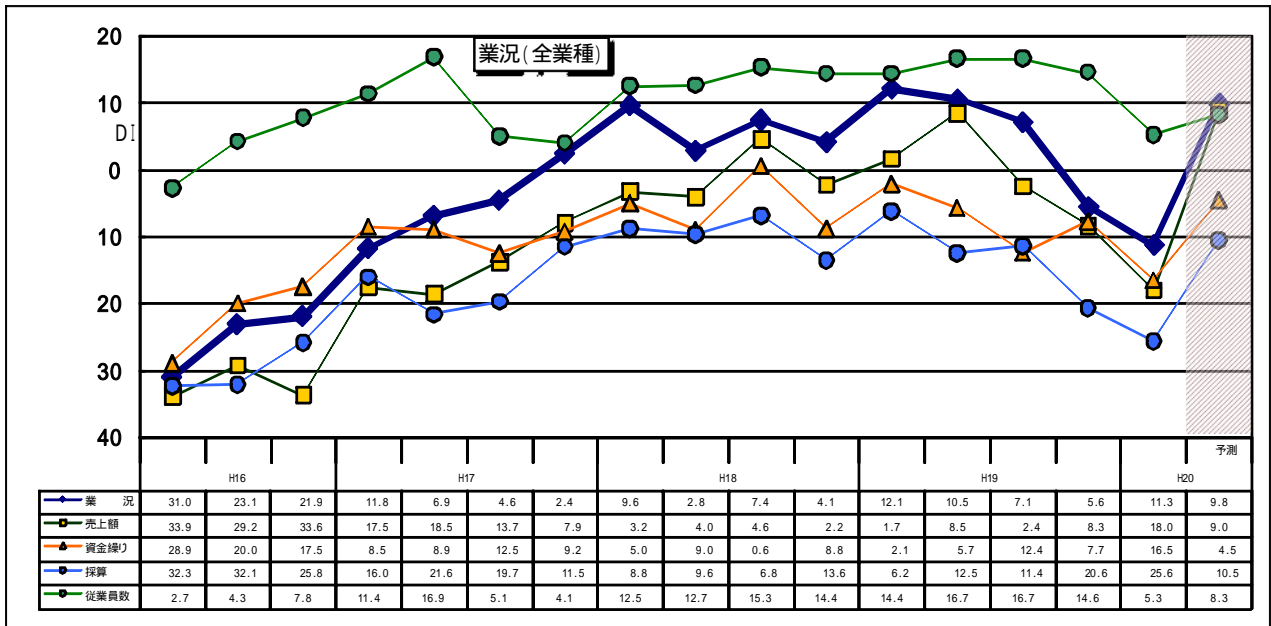
設備投資の動向 設備投資件数は、OA機器など3件とやや減少しています。

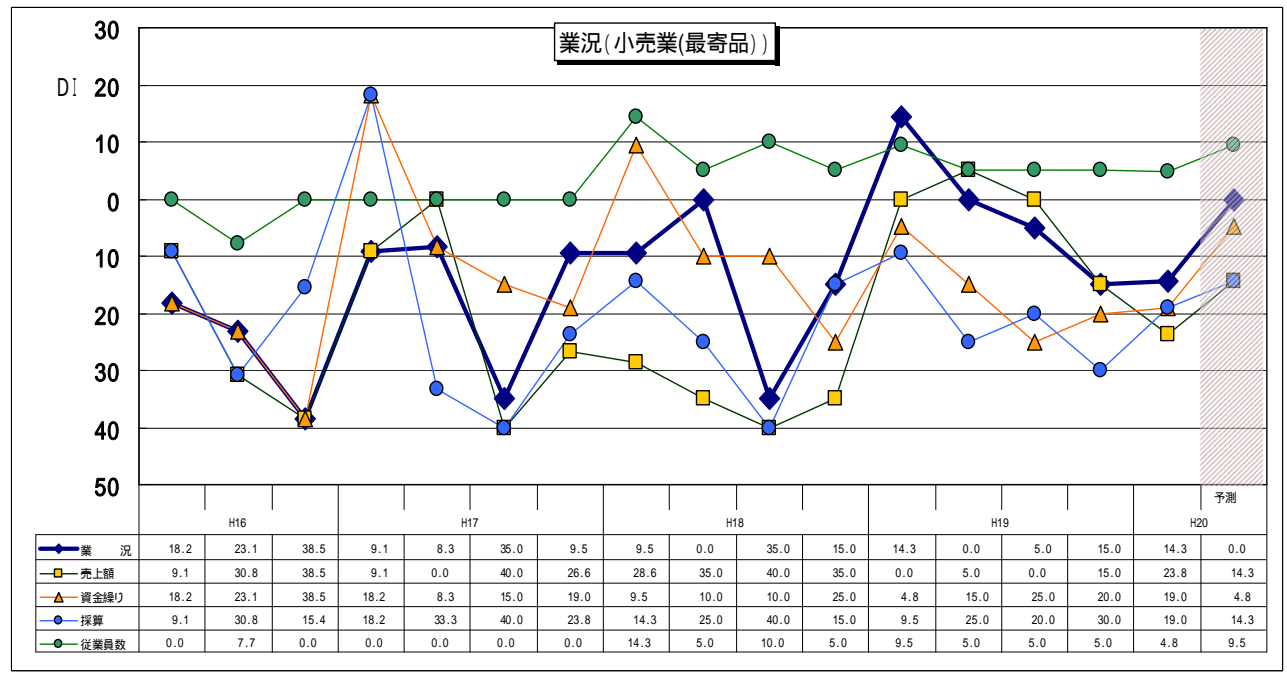
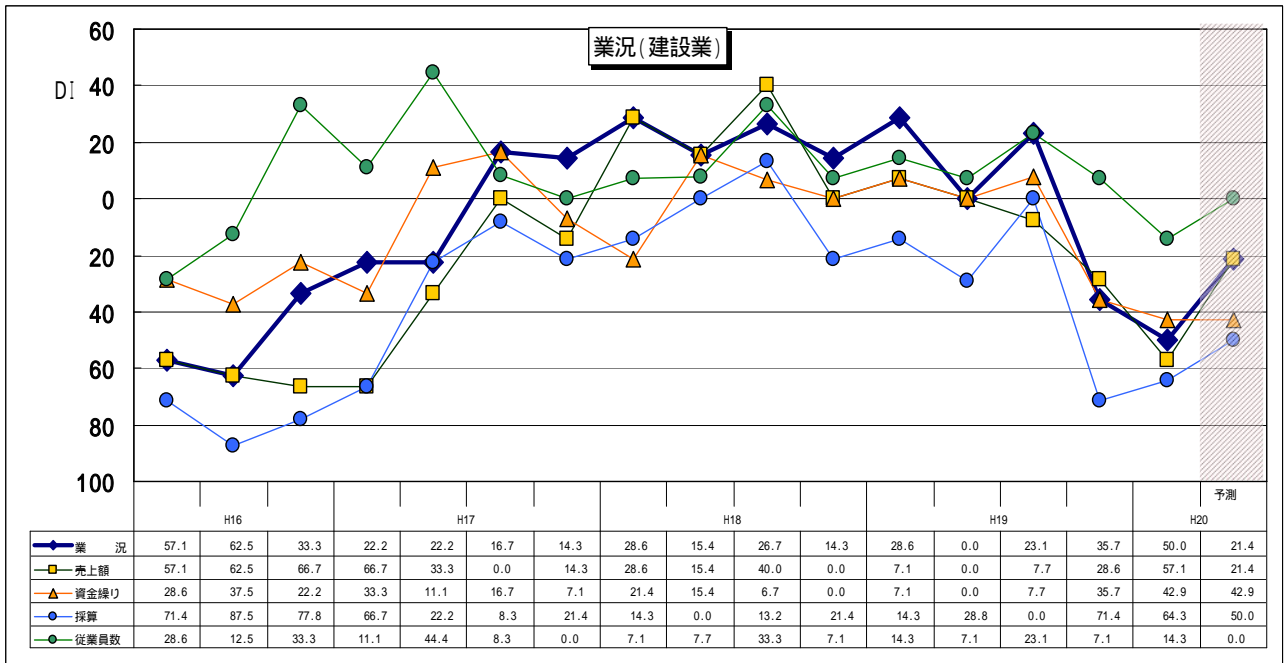
経営上の問題点

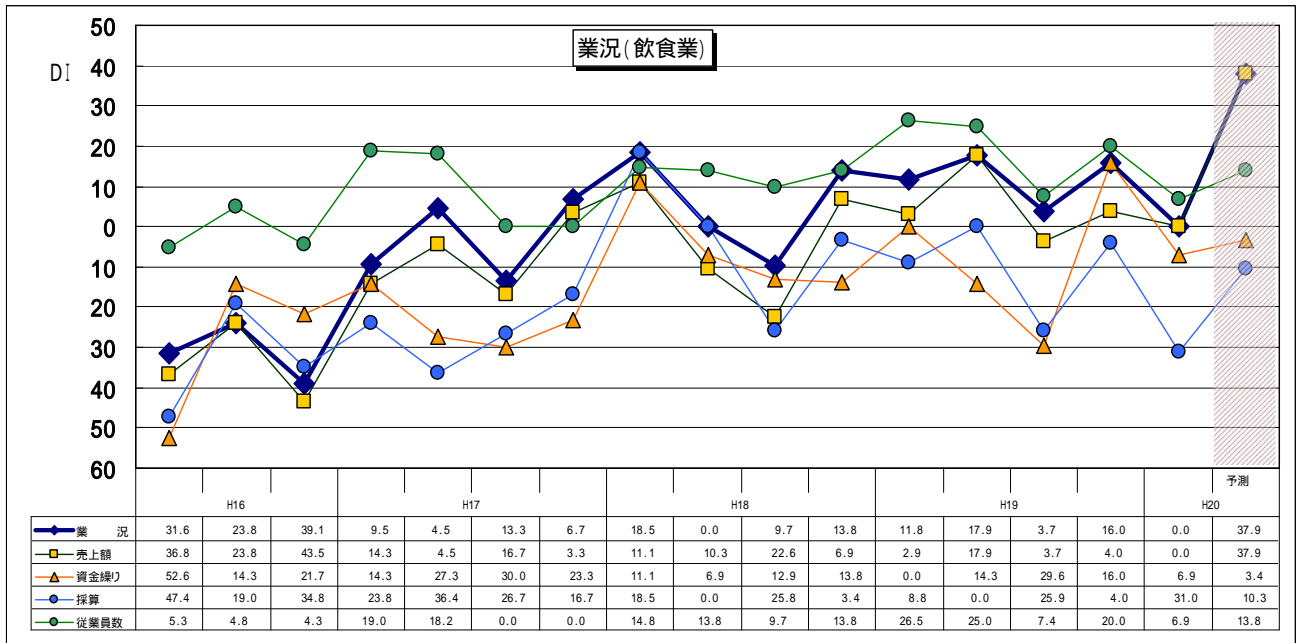
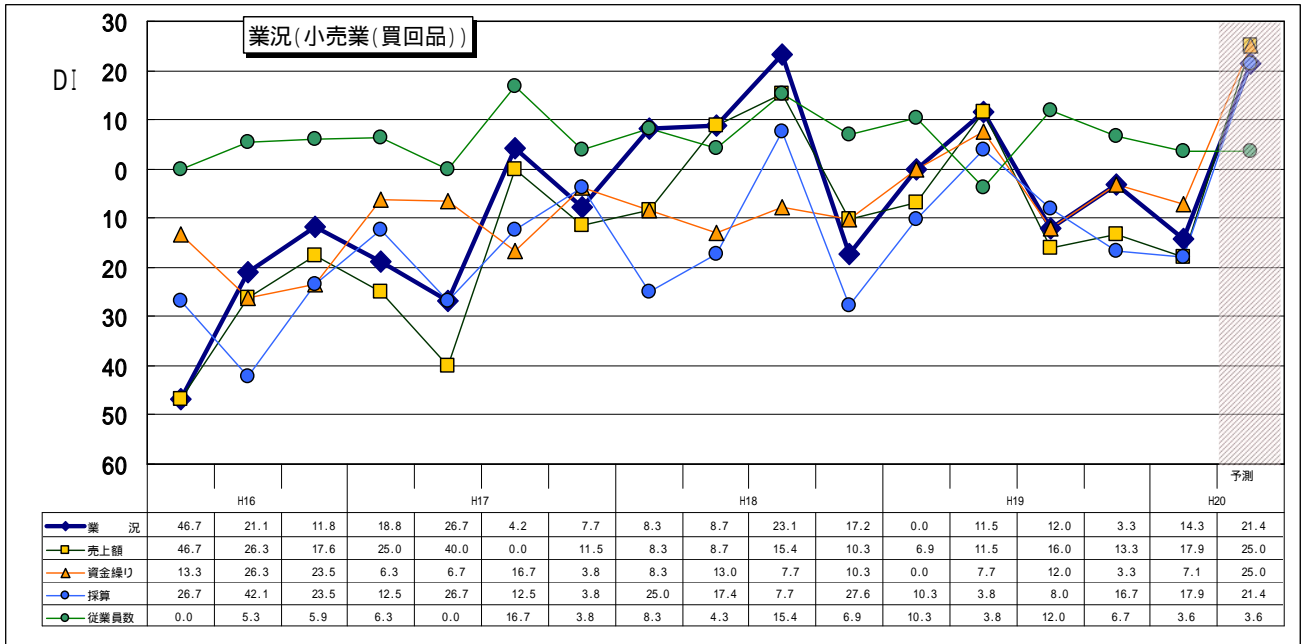


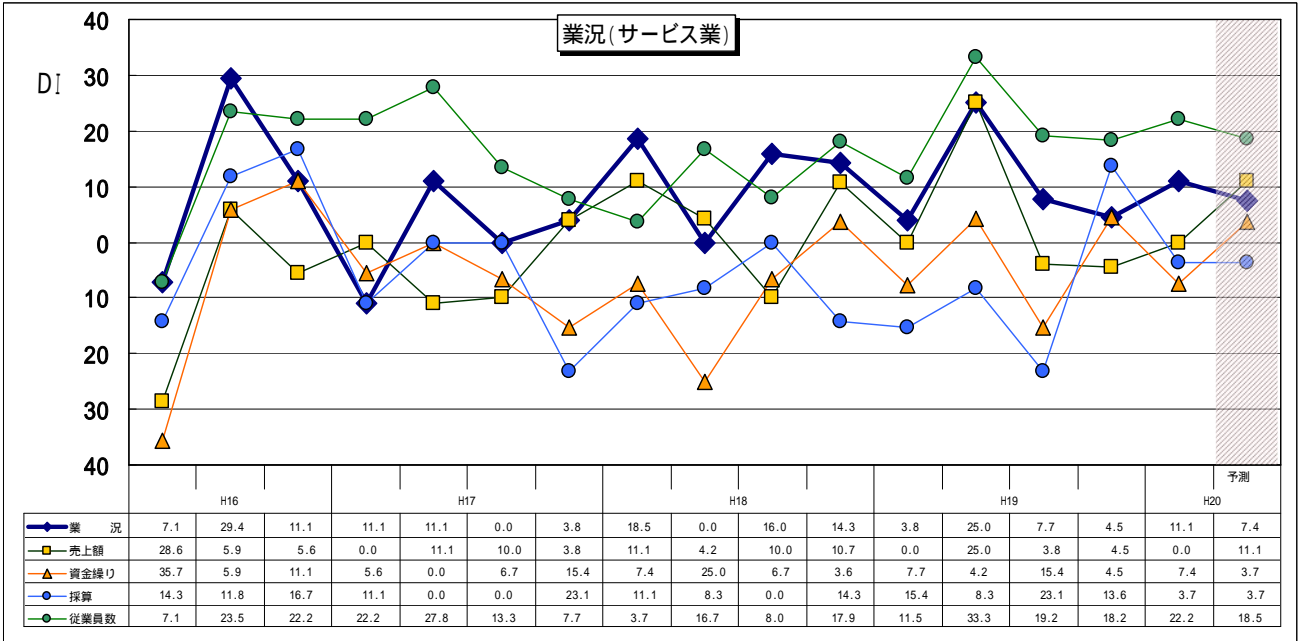
《資料》

.業況









設備投資

全業種	H16			H17				H18				H19				H20 予測	
OA機器	9	7	7	7	8	6	12	10	7	15	11	2	13	7	12	6	6
機械設備	2	3	3	2	7	11	11	8	5	9	10	3	10	8	11	9	3
車輛運搬具	4	4	8	5	4	8	6	2	6	12	4	5	9	7	6	5	1
建物	1	2	0	1	2	4	4	4	5	6	9	4	3	6	4	6	4
付帯施設	4	2	4	3	4												
その他	0	0	0	0	0	0	0	1	0	1		4	2	1	2	3	2
製造業	H16			H17				H18				H19				H20 予測	
OA機器	1	1	1	1			2	2	2	3	2		2		2	2	1
機械設備	1			1		1		1	1		2	1	1		1	2	0
車輛運搬具					1	3								1		0	0
建物							1	1						1		1	0
付帯施設				1	1												
その他															1	0	0
建設業	H16			H17				H18				H19				H20 予測	
OA機器	2	1	2	1	1	1	3	2	1	3			2	1	1	0	0
機械設備			1				2	2					1		1	0	0
車輛運搬具	1	2	3	1		3	2	1	4			1	4	2	2	2	0
建物								1	1		1	1	1	1		1	1
付帯施設				1	1												
その他												1			1	1	0
小売業 (最寄品)	H16			H17				H18				H19				H20 予測	
OA機器	2	1			2	2		1		1	1	1	3	2	3	2	1
機械設備		1	1		1	3	1	2	1	1	1	1	3	1	2	1	0
車輛運搬具					1	1	1	1	2	3	2	1	1	1	3	1	0
建物	1	1			1	2	1	1	1	2	2	1			1	0	0
付帯施設		1	1														
その他																0	0
小売業 (買回品)	H16			H17				H18				H19				H20 予測	
OA機器		3	2	1	1	1	3	3	3	4	3					0	0
機械設備					1			1			1				1	1	0
車輛運搬具	1	1	3	1	1					2	1	2			1	1	1
建物		1		1	1						1	1	2		1	1	0
付帯施設	1																
その他													2			0	1
飲食業	H16			H17				H18				H19				H20 予測	
OA機器	2			1	1					3	2	1	2	1	1	0	1
機械設備	1	2	1		4	6	6	2	2	4	4		4	6	5	5	2
車輛運搬具	1		1	1	1		1		2	3	1	1	2	1		0	0
建物					1	1	1	1	3	4	3	1		4	2	3	3
付帯施設	3		1		2												
その他								1	1	0	3					2	0
サービス業	H16			H17				H18				H19				H20 予測	
OA機器	2	1	2	3	3	2	4	2	1	3	3	0	4	3	5	2	3
機械設備				1	1	1	2		1	2	2	1	1	1	1	0	1
車輛運搬具	1	1	1	2	1	1	2			2			2	2	1	1	0
建物						2					2					0	0
付帯施設		1	2	1										1			
その他																0	1