

第 61 回 中小企業景況調査

(平成 31 年 4 月～令和元年 6 月)

《 調査結果の要約 》

全業種業況DIは、前期比で▲22.3ポイント低下しているが、業種別では飲食業が引き続き好転し、建設業が横ばい、その他の業種で悪化している状況である。

業種別にみると、下記の通りである。

3 ヶ月前と比べて好転 ↑ : 飲食業

3 ヶ月前と比べて横ばい → : 建設業

3 ヶ月前と比べて悪化 ↓ : 製造業、小売業（最寄品）、小売業（買回品）、サービス業

1. 全業種の業況判断DIは、▲22.3%（前期比 7.2 ポイント減）と低下しているが、3 ヶ月前は、▲25.2 ポイントとさらに低下する見通しとなっている。
2. 設備投資件数は 24 件（3 ヶ月前に比べて 2 件増）となっている。その上位内訳は OA 機器 6 件、機械設備 3 件、車両運搬具 4 件、建物等 8 件、その他 3 件となっている。
3. 経営上の問題点（回答社数に対する比率）は、①需要の停滞 25%（54 社）が最も多く、②人件費以外の経費の増加 17%（38 社）、③利用者ニーズの変化 15%（32 社）、④単価の低下・上昇 15%（32 社）、⑤人件費の増加 11%（25 社）が続いている。

<国内および神奈川県の中企業の景況トピックス>

- ・ 中小企業の業況は、一部業種に一服感が見られるものの、基調としては緩やかに改善している。
 - (1) 2019 年 4～6 月期の全産業の景況判断DIは、▲15.5（前期差 0.6 ポイント減）となり、2 期連続で低下した。
 - (2) 製造業の業況判断DIは、▲15.0（前期差 0.5 ポイント減）となり 4 期連続して低下した。業種別に見ると、化学、印刷、窯業・土石製品、食料品など 7 業種で上昇し、パルプ・紙・紙加工品、機械器具、木材・木製品、金属製品など 7 業種で低下した。
 - (3) 非製造業の業況判断DIは、▲15.6（前期差 0.6 ポイント減）と 3 期ぶりに低下した。産業別に見ると、建設業、卸売業で上昇し、サービス業、小売業で低下した。
- ・ 神奈川県中小企業の総合業況DIは、前期比 3.2 ポイント低下の▲20.3 となった。経営状況では売上DIは前期比 1.3 ポイント上昇の▲18.9、また採算DIは同 2.1 ポイント上昇の▲25.6 となった。今後の業況DIを見ると、3 ヶ月後は現在比 6.2 ポイント低下の▲26.5、半年後は同 10.4 ポイント低下の▲30.7 を見込んでいる。

※ 国内は独立行政法人中小企業基盤整備機構、神奈川県は公益財団法人神奈川産業振興センターの調査報告書から抜粋。

《 調査概要 》

1. 調査時点：令和元年7月現在
2. 調査件数：鎌倉市内の中小企業、特に小規模企業（製造業・建設業・小売業（最寄品）・小売業（買回品）・飲食業・サービス業）の中から162社を抽出しました。

	製造業	建設業	小売業		飲食業	サービス業	合計
			最寄品	買回品			
調査件数	16	16	25	29	41	35	162
回答数	11	10	20	17	20	25	103
回答率	68.8%	62.5%	80.0%	58.6%	48.8%	71.4%	63.6%

3. 調査方法：郵送によるアンケート方式（一部経営指導員による聞き取り）
4. 調査項目：
 - （1）D I の状況について
 - ① 自社の状況 ② 売上額 ③ 資金繰り ④ 採算 ⑤ 従業員数
 - （2）設備投資について
 - （3）経営上の問題について
5. 調査データについて
 - （1）D I : Diffusion Index（ディフュージョンインデックス・景気動向指数）の略
各調査項目について、「増加」「好転」したとする企業割合から「減少」「悪化」したなどとする企業割合を差し引いた数値で、企業の景況感の判断に使用する指数。
 - （2）データは当該期間（四半期ごと）と、その前年同期および向こう3ヵ月の見通しを対比したものです。
 - ・四半期：1年の4分の1、すなわち「3ヵ月間」
 - ・前期比：3ヵ月前との比較
 - ・前年同期比：1年前との比較

< D I 計算例 >

「やや増加」「やや好転」50%、「変わらず」20%、「やや悪い」「やや減少」30%の場合、次の様な計算となります。

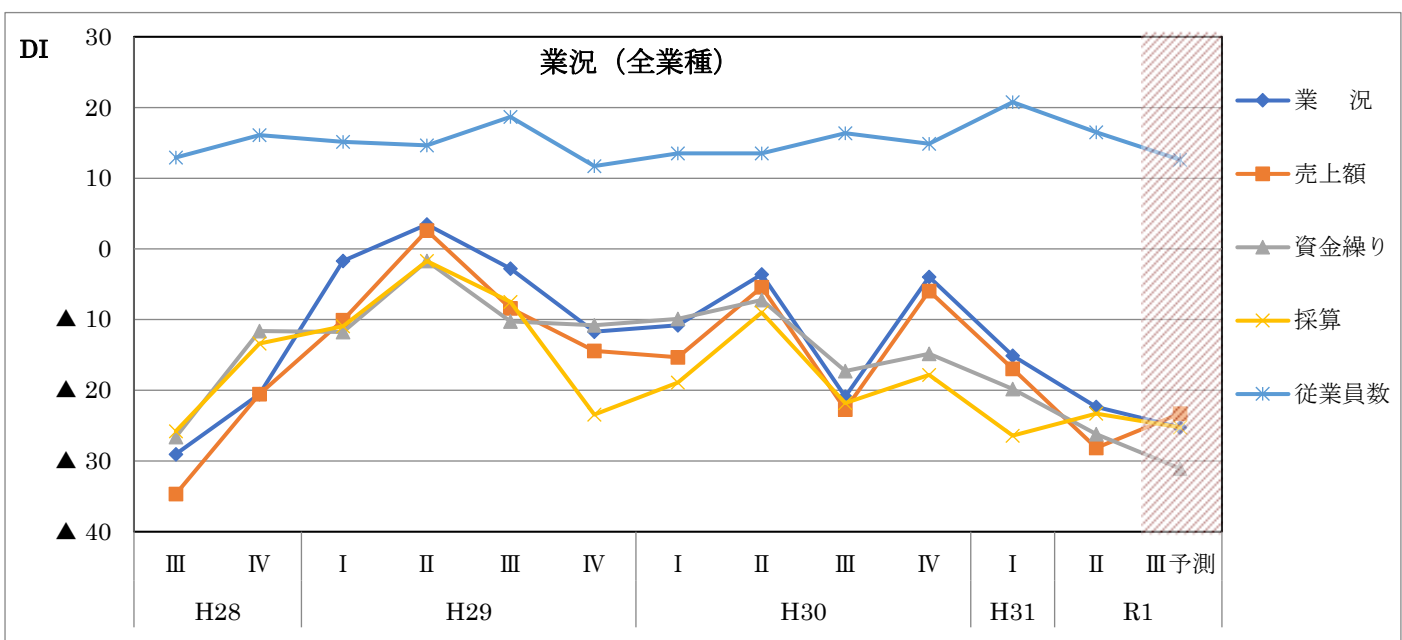
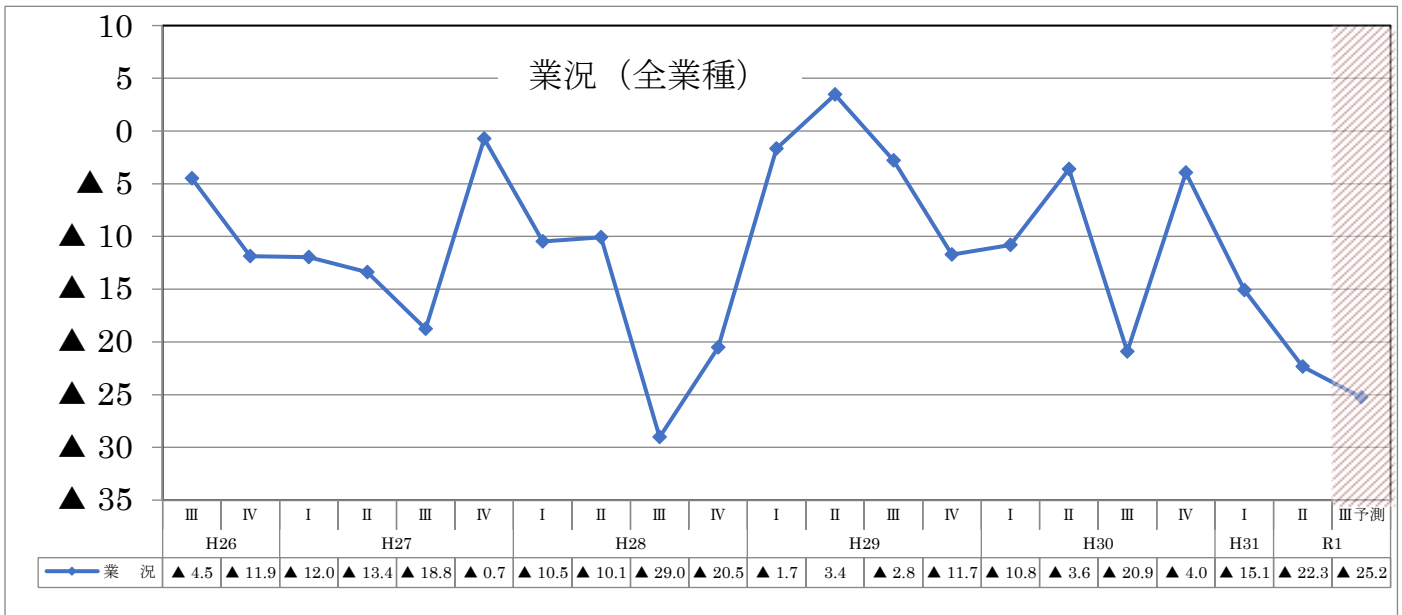
$$\begin{aligned} \text{D I} &= +50 - 30 \\ &= +20 \end{aligned}$$

《 調査結果 》

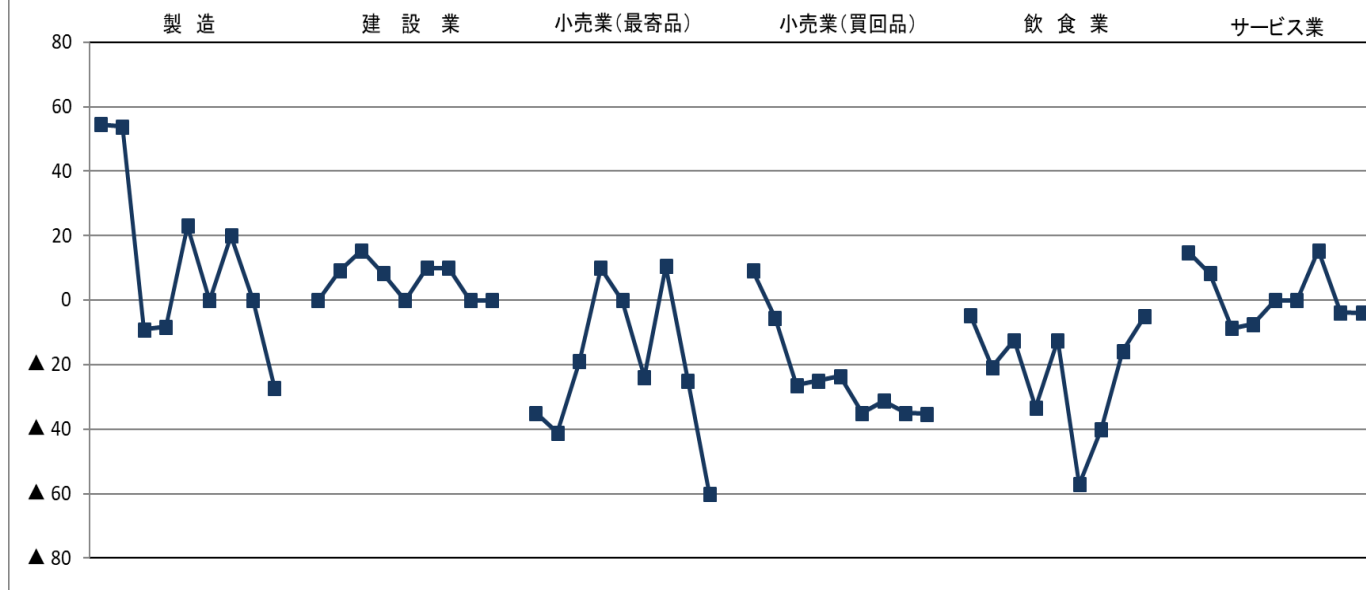
I. 全業種

□業況D I

- ・全業種の業況判断D Iは、▲22.3%（前期比 7.2 ポイント減）と低下が見られるが、3ヶ月先は、▲25.2%と更に低下する見通しである。
 - ・売上D Iは、▲28.2%（前期比 11.2 ポイント減）と大幅な低下が見られるが、3ヶ月先は、▲23.3%と若干回復する見通しである
 - ・資金繰りD Iは、▲26.2%（前期比 6.4 ポイント減）と低下が見られるが、3ヶ月先は、▲31.1%とさらに低下する見通しである。
 - ・採算D Iは、▲23.3%（前期比 3.1 ポイント増）と若干の回復傾向が見られるが、3ヵ月先は、▲25.2%と再び低下する見通しである。
 - ・従業員数D Iは、+16.5%（前期比 4.3 ポイント減）と人手不足は改善傾向にあるが、3ヶ月先も、+12.6%と更に改善傾向が続く見通しである。
- ・業種別の業況判断D Iは、製造業、小売業（最寄品）、小売業（買回品）、サービス業が依然として低下傾向にあり、建設業が横ばいで、飲食業は大幅な回復が見られる。



業種別 業況判断DIの推移(H29年4-6月期～H31年4-R1年6月期)

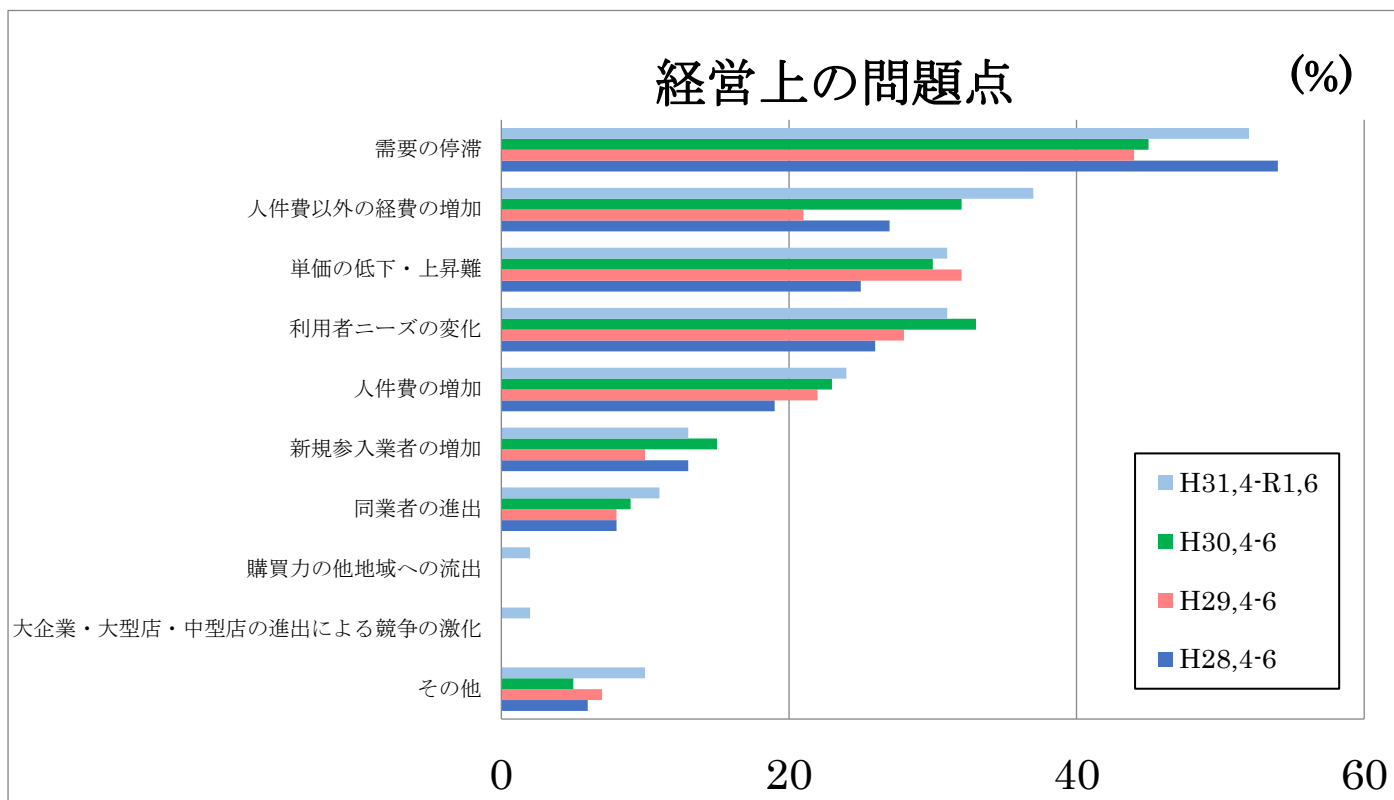


□設備投資の動向

- ・設備投資件数は24件（前期比2件増）となっている。その内訳は0A機器6件、機械設備3件、車両運搬具4件、建物等8件、その他3件となっている。

□経営上の問題点

- ・経営上の問題点（回答社数に対する比率）は、①需要の停滞25%（54社）が最も多く、②人件費以外の経費の増加17%（38社）、③利用者ニーズの変化15%（32社）、④単価の低下・上昇難15%（32社）、⑤人件費の増加11%（25社）が続いている。

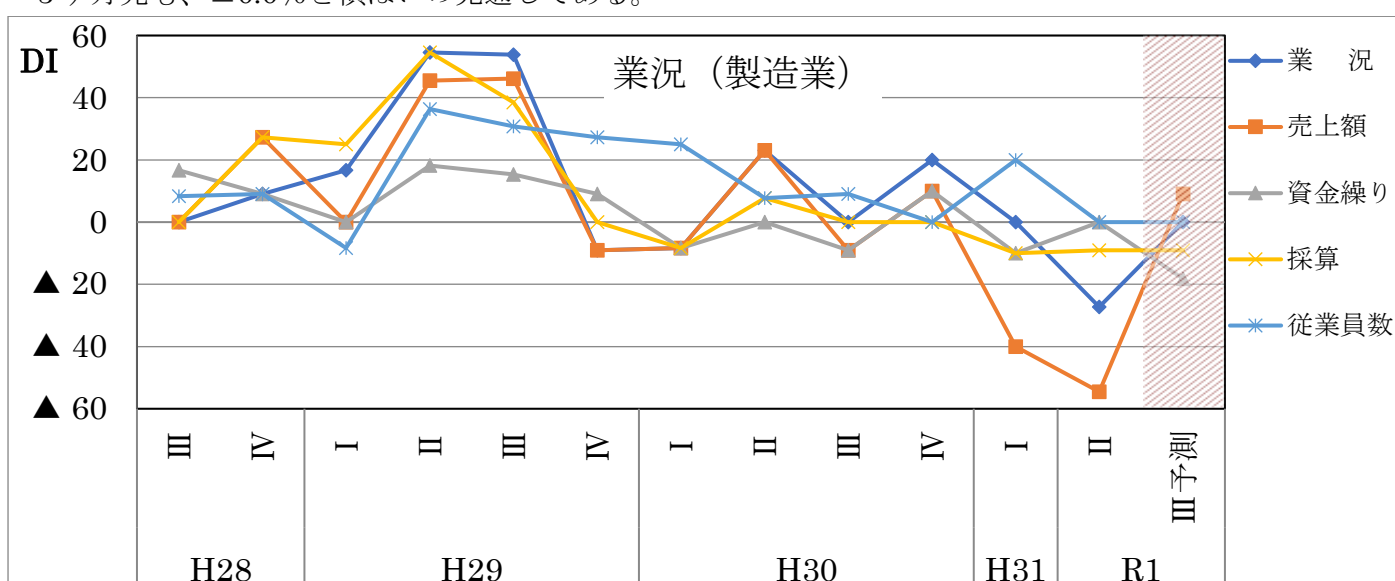


II. 業種別

1. 製造業

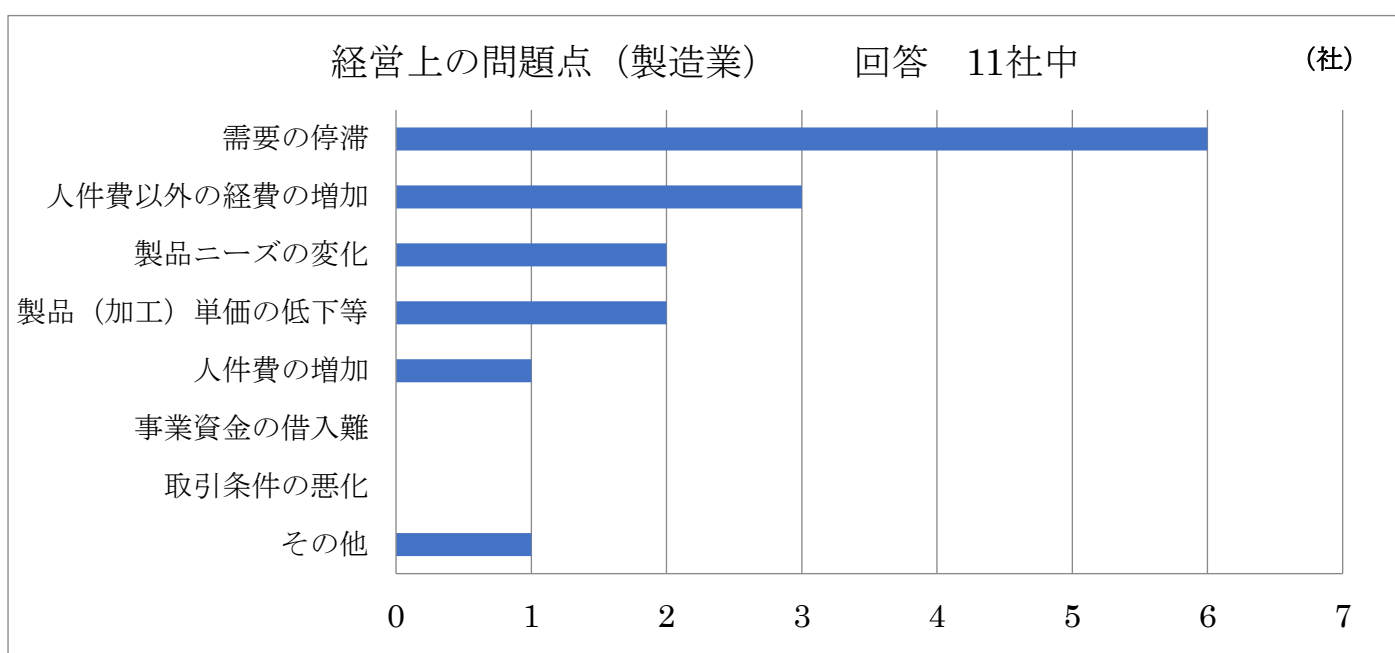
□業況D I

- ・業況判断D Iは、▲27.3%（前期比 27.3 ポイント減）と大幅な低下となっているが、3ヶ月先は、±0.0と急回復する見通しである。
- ・売上D Iは、▲54.5%（前期比 14.5 ポイント減）と大幅な低下となっているが、3ヶ月先は、+9.1%と急回復する見通しである。
- ・資金繰りD Iは、±0.0%（前期比 10.0 でポイント増）と大幅な回復となっているが、3ヶ月先は、▲18.2%で再び低下の見通しである
- ・採算D Iは、▲9.1%（前期比 0.9 ポイント増）の若干の回復となっているが、3ヶ月先も、▲9.1%と横ばいの見通しある。
- ・従業員数D Iは、±0.0%（前期比 20.0 ポイント減）で人手不足は解消しつつあり、3ヶ月先も、±0.0%と横ばいの見通しである。



□設備投資の動向 設備投資件数は OA 機器 1 件、機械設備 2 件、その他 1 件となっている。

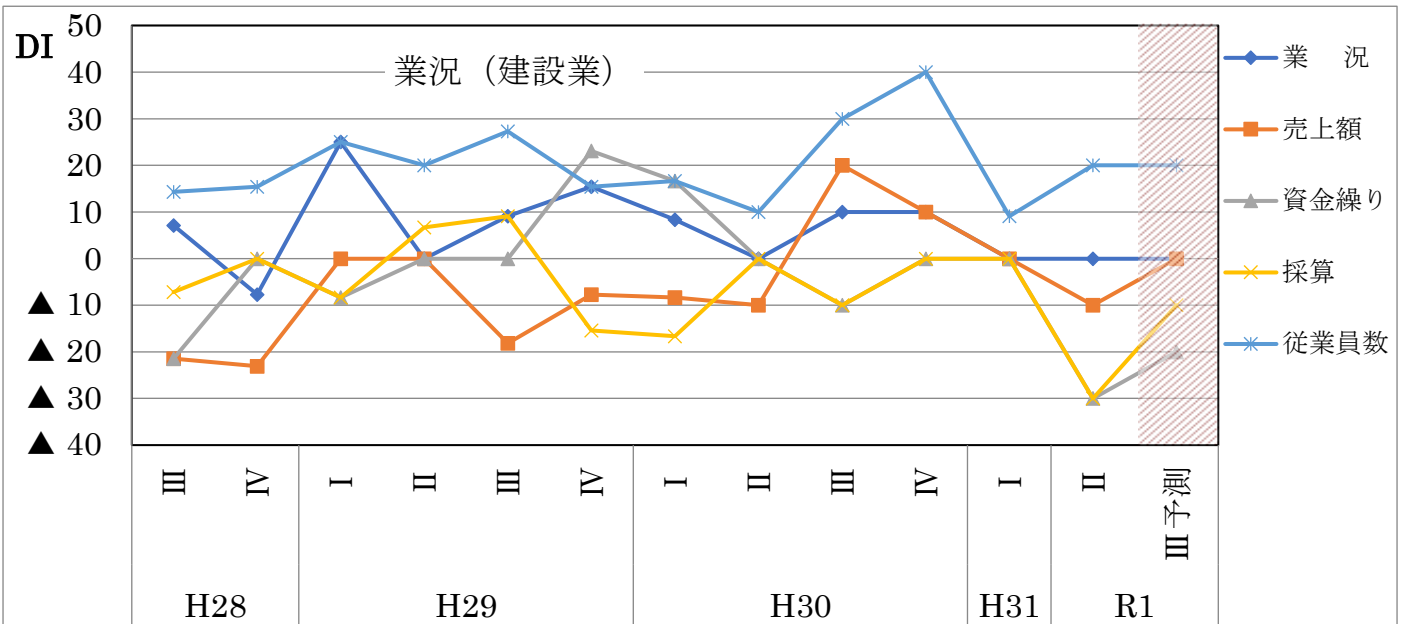
□経営上の問題点



2、建設業

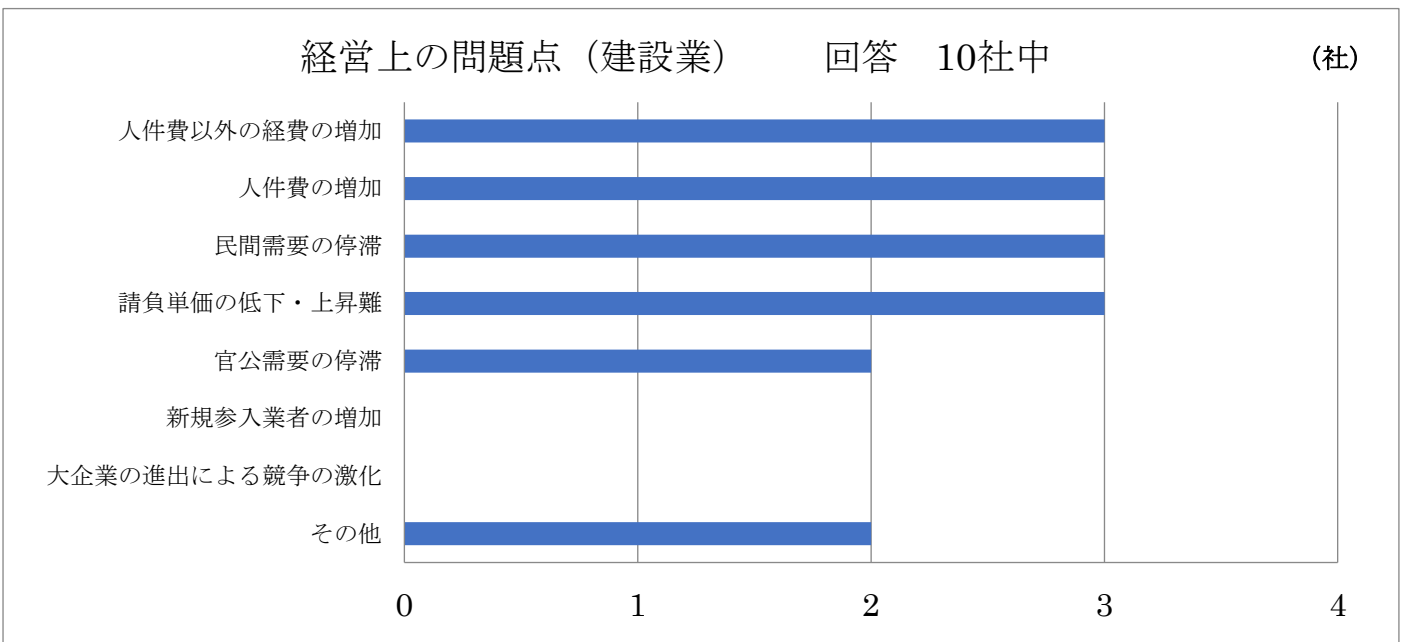
□業況D I

- ・景況判断D Iは、±0.0%（前期比±0.0ポイント）で横ばいであるが、3ヶ月先も、±0.0%で横ばいが続く見通しである。
- ・売上D Iは、▲10.0%（前期比 10.0ポイント減）と低下しているが、3ヶ月先は、±0.0%で回復の見通しである。
- ・資金繰りD Iは、▲30.0%（前期比 30.0ポイント減）と大幅に悪化しているものの、3ヶ月先は、▲20.0%とやや回復の見通しである。
- ・採算D Iは、▲30.0%（前期比 30.0ポイント減）と大幅に悪化しているものの、3ヶ月先は、▲10.0%と大幅に回復する見通しである。
- ・従業員数D Iは、+20.0%（前期比 10.9ポイント増）で人手不足が高まりつつあり、3ヶ月先も、+20.0%で継続的に人手不足が生じる見通しである。



□設備投資の動向 設備投資件数は車両運搬具 2 件のみとなっている。

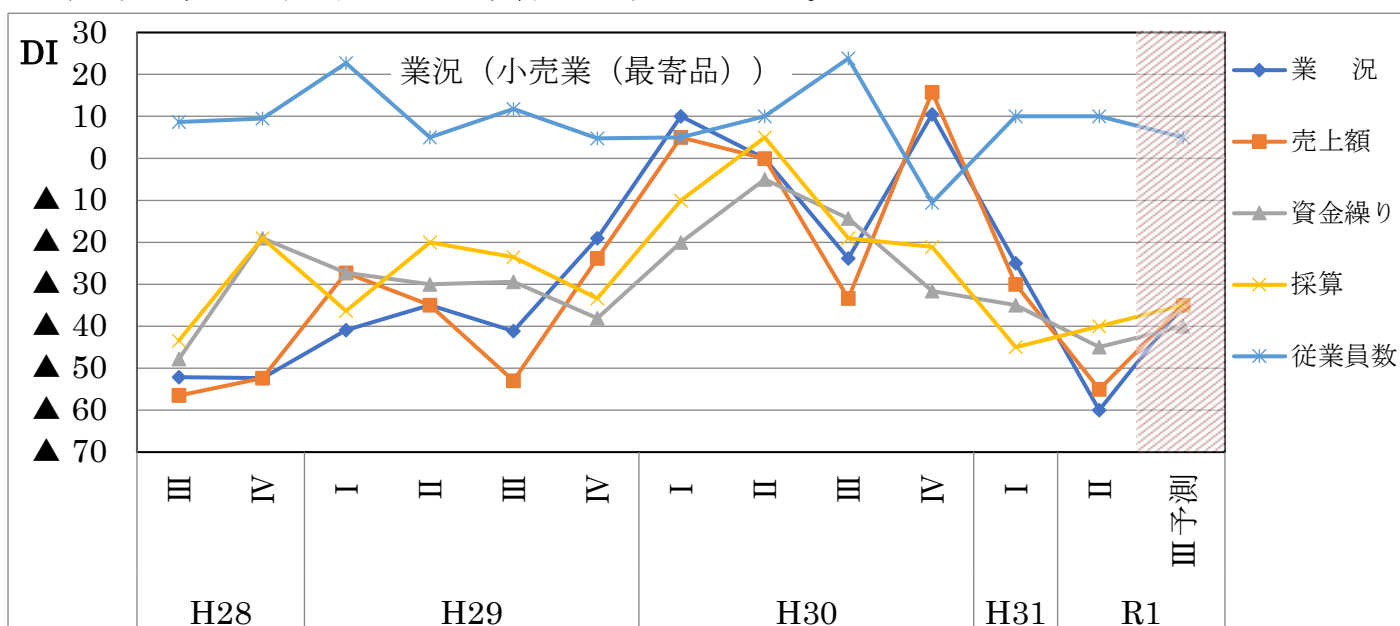
□経営上の問題点



3. 小売業（最寄品）

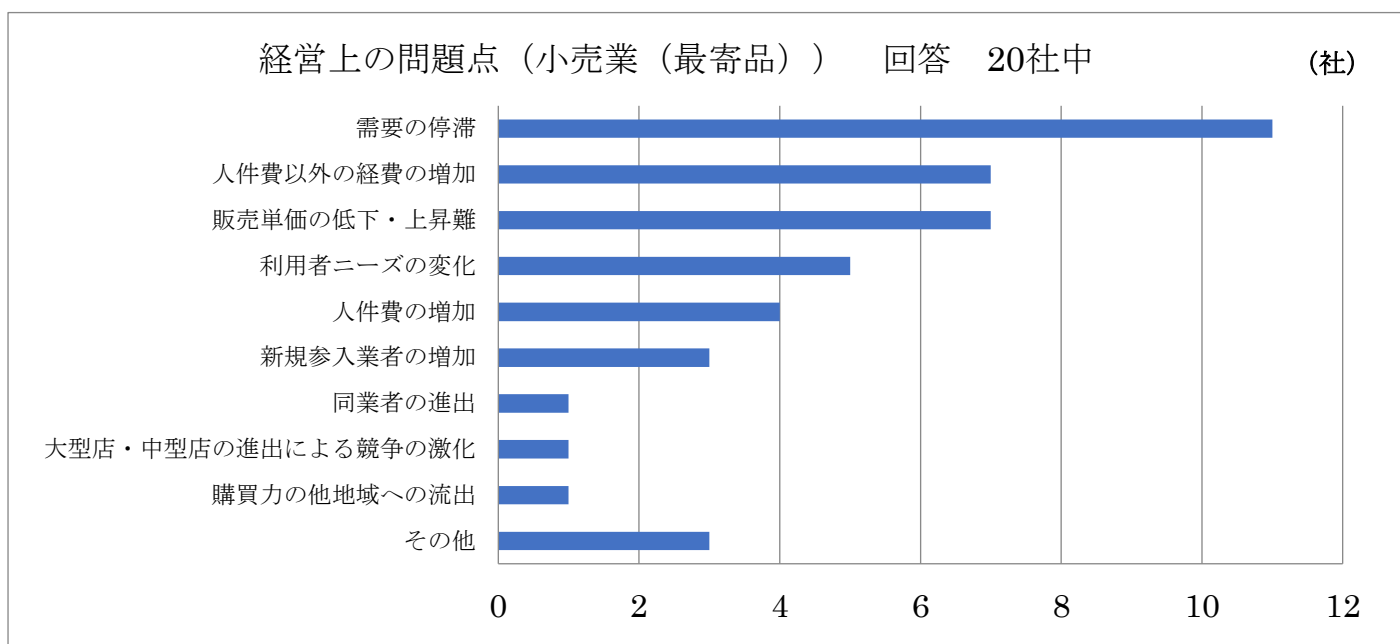
□業況D I

- ・景況判断D Iは、▲60.0%（前期比 35.0 ポイント減）と大幅に低下しているが、3ヶ月先は、▲35.0%とやや回復の見通しである。
- ・売上D Iは、▲55.0%（前期比 25.0 ポイント減）と大幅に低下しているが、3ヶ月先は、▲35.0 とやや回復の見通しである。
- ・資金繰りD Iは、▲45.0%（前期比 10.0 ポイント減）と悪化しているが、3ヶ月先は、▲40.0%とやや改善の見通しである。
- ・採算D Iは、▲40.0%（前期比 5.0 ポイント増）とやや改善しており、3ヶ月先も、▲35.0%とやや改善の見通しである。
- ・従業員数D Iは、+10.0%（前期比±0.0 ポイント）とやや人手不足であるが、3ヶ月先は、+5.0%と人手不足は改善される見通しである。



□設備投資の動向 設備投資件数は OA 機器等 2 件、建物等 1 件となっている。

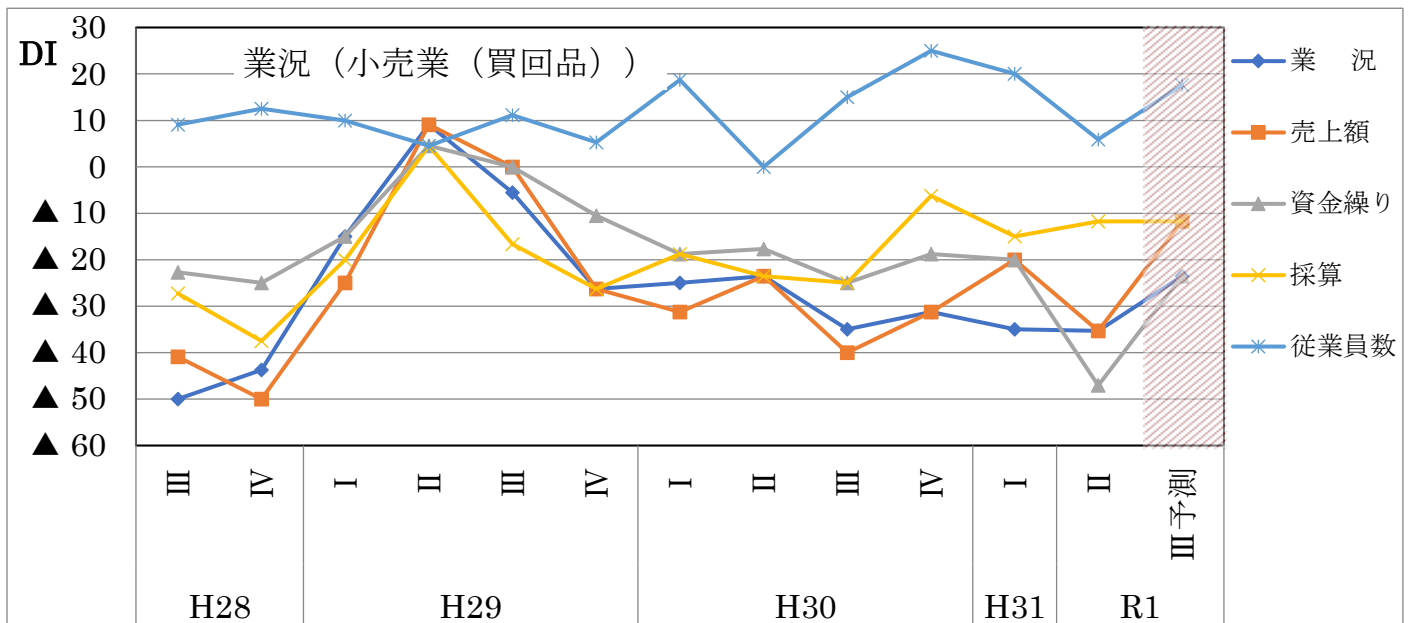
□経営上の問題点



4、小売業（買回品）

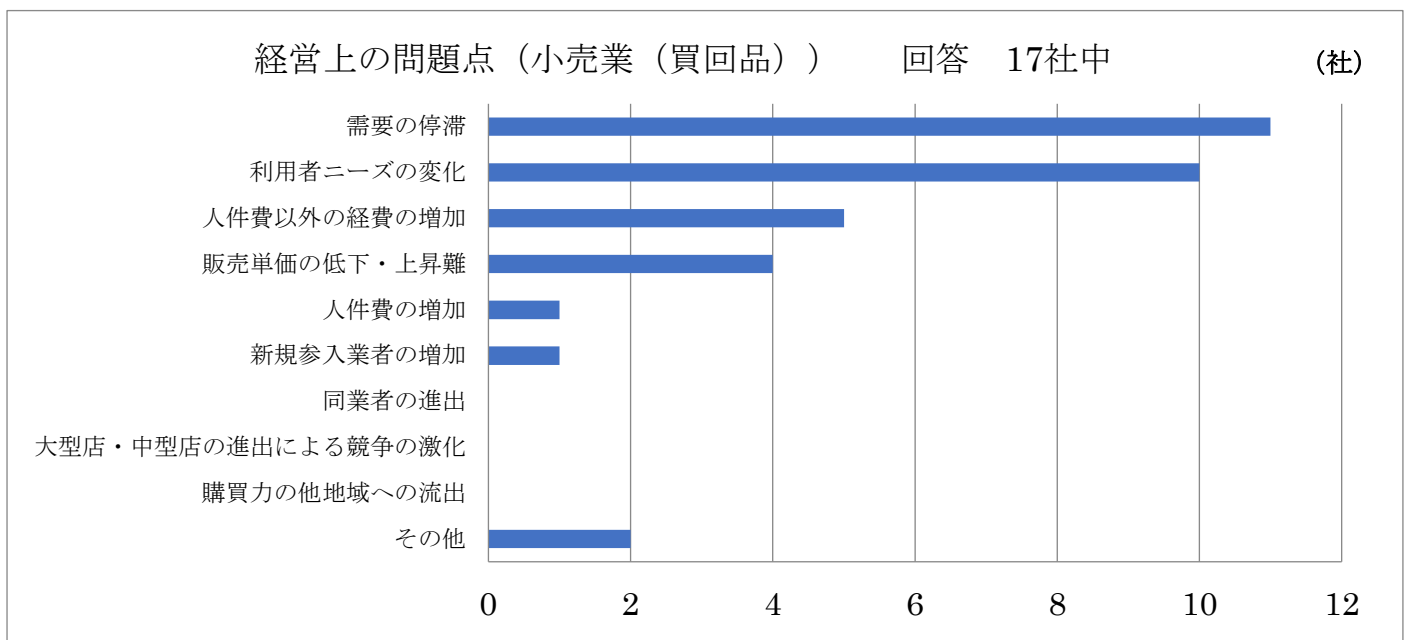
□業況D I

- ・業況判断D Iは、▲35.3%（前期比 0.3 ポイント減）でやや低下しているが、3ヶ月先は、▲23.5%とやや回復する見通しである。
- ・売上D Iは、▲35.3%（前期比 15.3 ポイント減）と低下しているが、3ヶ月先は、▲11.8%と大幅に回復する見通しである。
- ・資金繰りD Iは、▲47.1（前期比 27.1 ポイント減）で大幅に悪化しているが、3ヶ月先は、▲23.5%と大幅に改善する見通しである。
- ・採算D Iは、▲11.8%（前期比 3.2 ポイント増）でやや改善しているが、3ヶ月先も、▲11.8%で横ばいの見通しである。
- ・従業員数D Iは、+5.9%（前期比 14.1 ポイント減）で人手不足は解消されつつあるが、3ヶ月先は、+17.6%で再び人手不足が生じる見通しである。



□設備投資の動向 設備投資件数は車両運搬具 1 件、その他 1 件となっている。

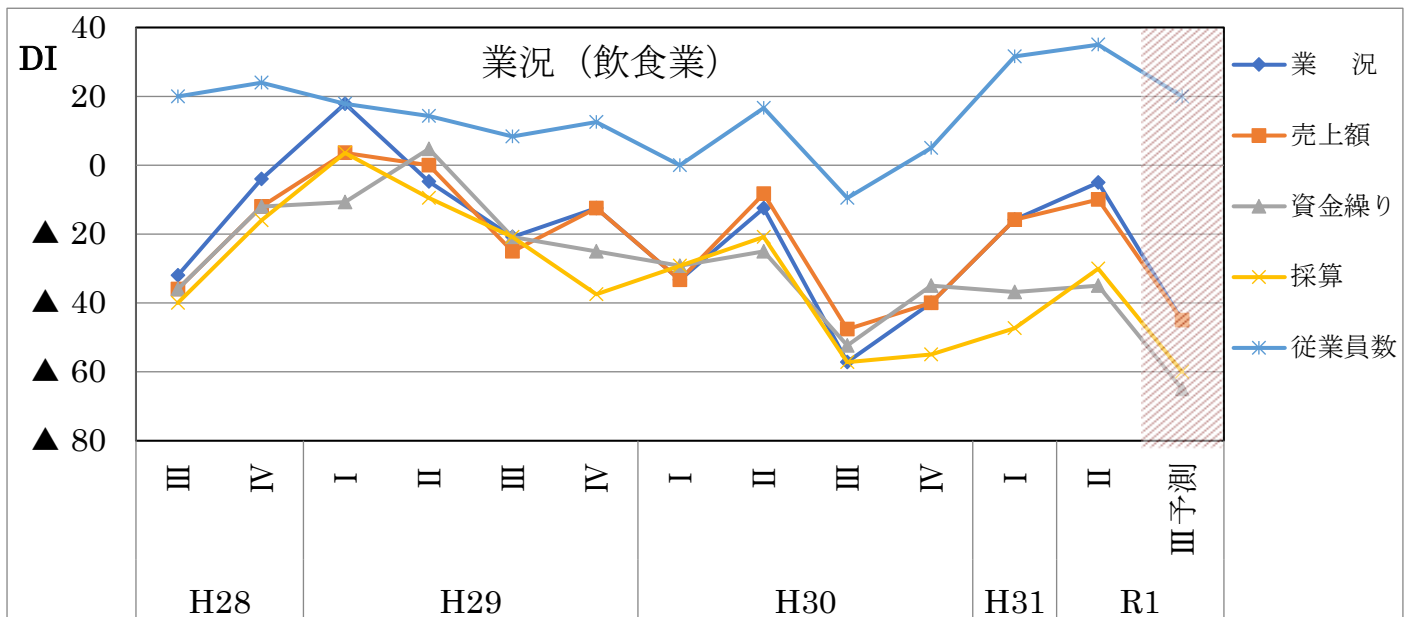
□経営上の問題点



5、飲食業

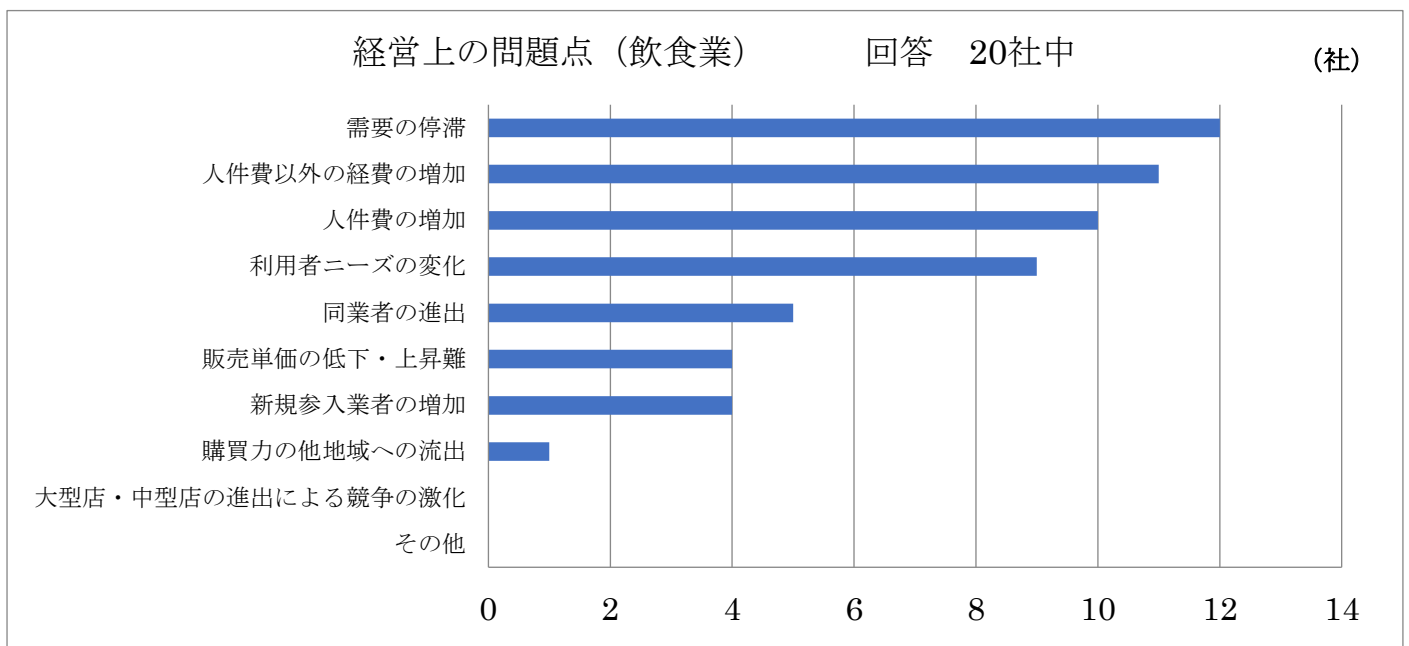
□業況D I

- ・業況判断D Iは、▲5.0%（前期比 10.8 ポイント増）と回復傾向にあるが、3ヶ月先は、▲45.0%と大幅に低下する見通しである。
- ・売上D Iは、▲10.0%（前期比 5.8 ポイント増）と回復傾向にあるが、3ヶ月先は、▲45.0%と大幅に低下する見通しである。
- ・資金繰りD Iは、▲35.0%（前期比 1.8 ポイント増）とやや改善しているが、3ヶ月先は、▲65.0%と大幅に悪化する見通しである。
- ・採算D Iは、▲30.0%（前期比 17.4 ポイント増）と改善傾向にあるが、3ヶ月先は、▲60.0%と大幅に悪化する見通しである。
- ・従業員数D Iは、+35.0%（前期比 3.4 ポイント増）と人手不足がやや拡大したが、3ヶ月先は、+20.0%と人手不足がやや改善される見通しである。



□設備投資の動向 設備投資件数は建物等 1 件、その他 1 件となっている。

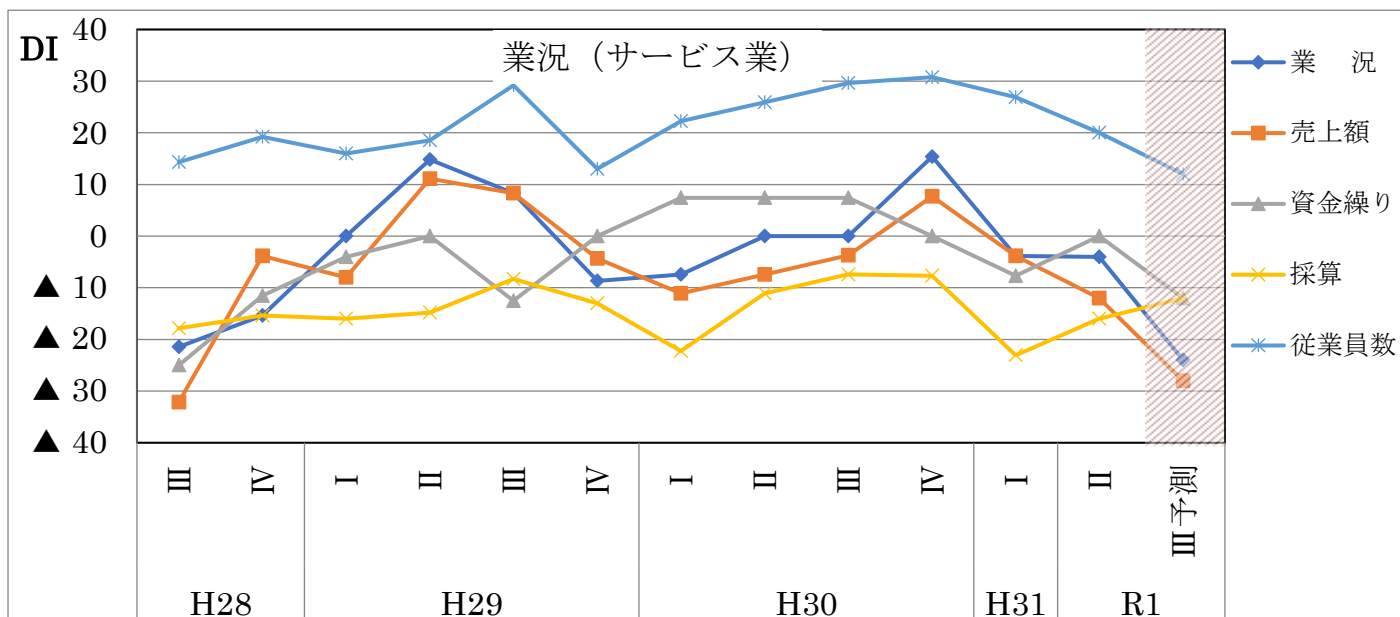
□経営上の問題点



6、サービス業

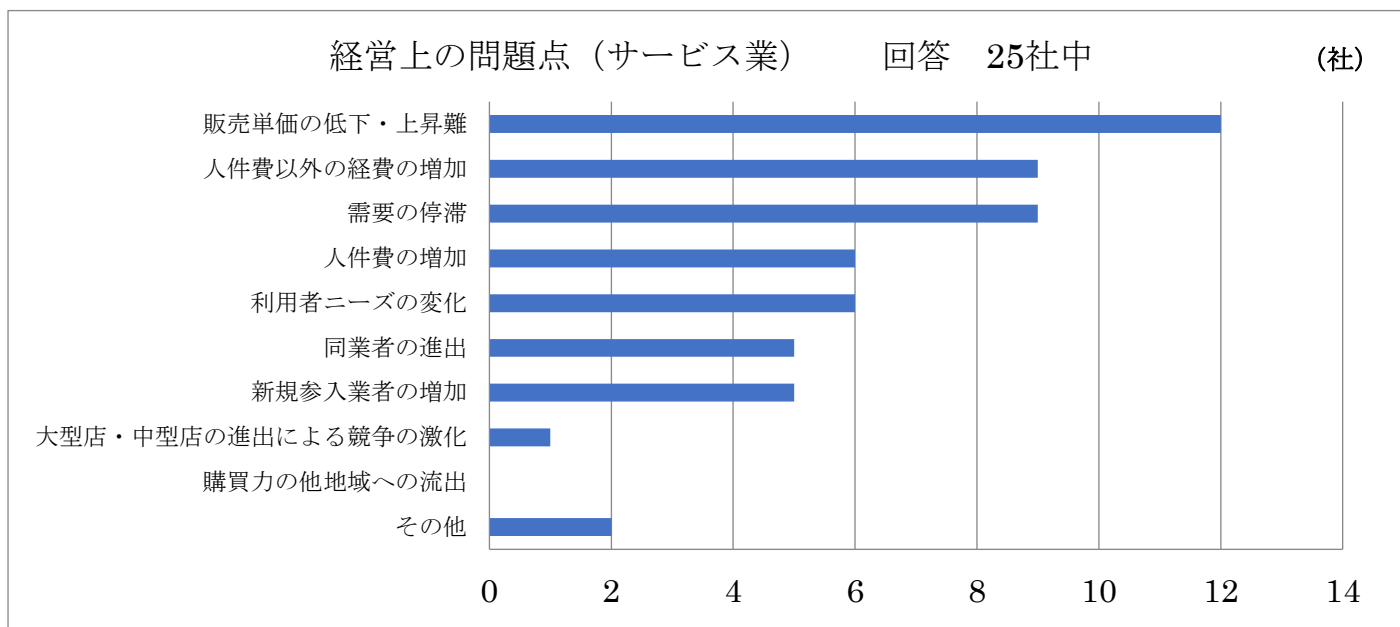
□業況D I

- ・業況判断D Iは、▲4.0%（前期比 0.2 ポイント減）とやや低下しているが、3ヶ月先は、▲24.0%とさらに大幅に低下する見通しである。
- ・売上D Iは、▲12.0%（前期比 8.2 ポイント減）と低下しているが、3ヶ月先は、▲28.0%とさらに大幅に低下する見通しである。
- ・資金繰りD Iは、±0.0%（前期比 7.7 ポイント増）と改善傾向にあるが、3ヶ月先は、▲12.0%と再び悪化する見通しである。
- ・採算D Iは、▲16.0%（前期比 7.1 ポイント増）と改善傾向にあり、3ヶ月先も、▲12.0%と持続的に改善する見通しである。
- ・従業員数D Iは、+20.0%（前期比 6.9 ポイント減）とやや人手不足が解消されているが、3ヶ月先も、+12.0%とさらに人手不足が解消される見通しである。

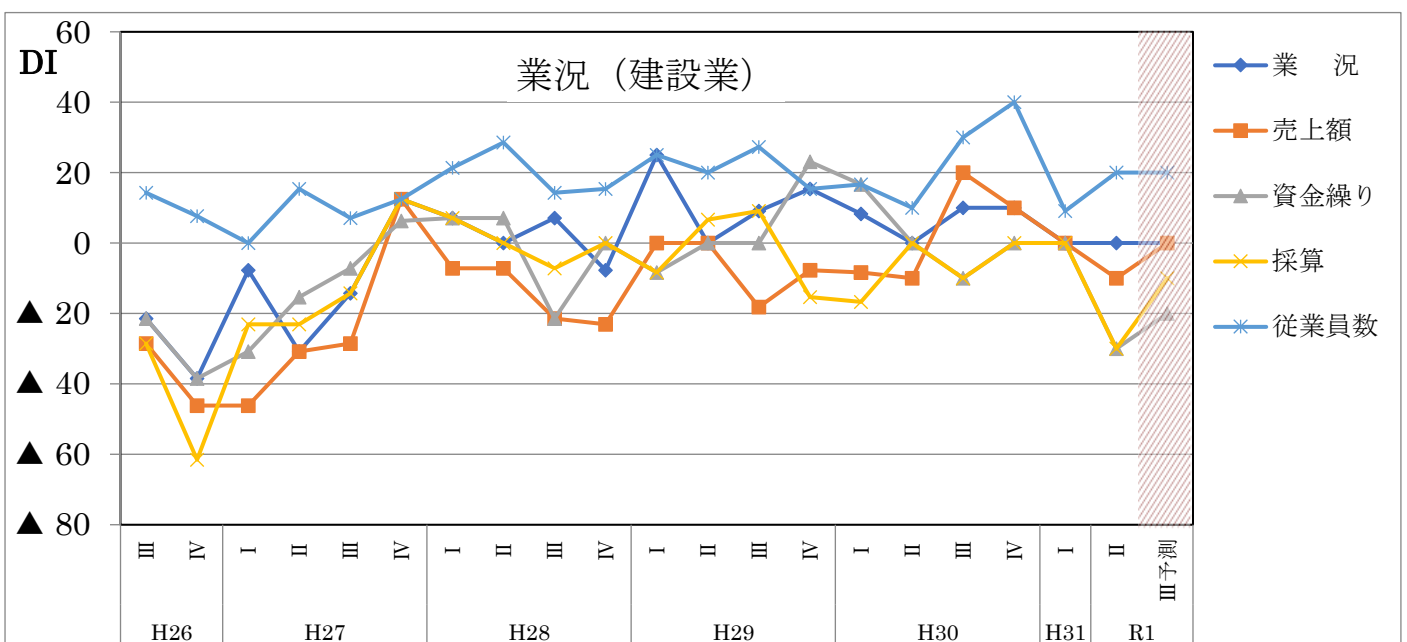
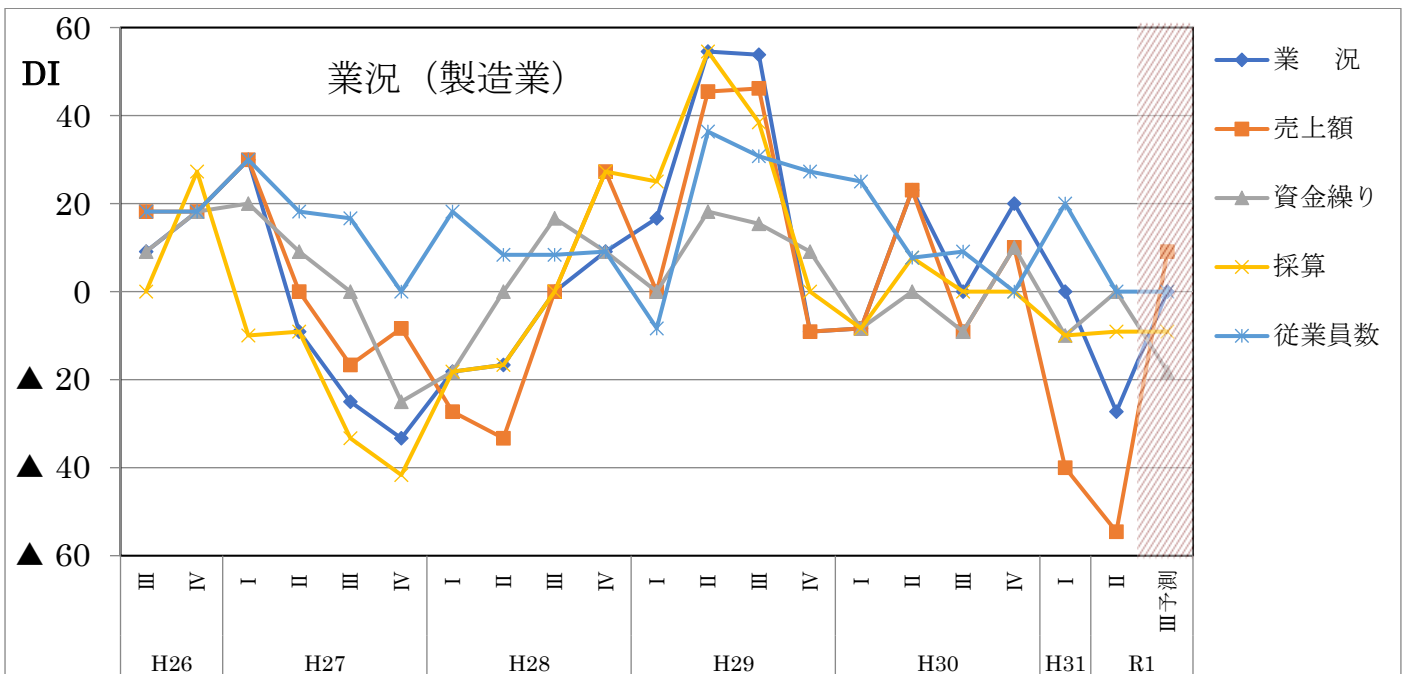
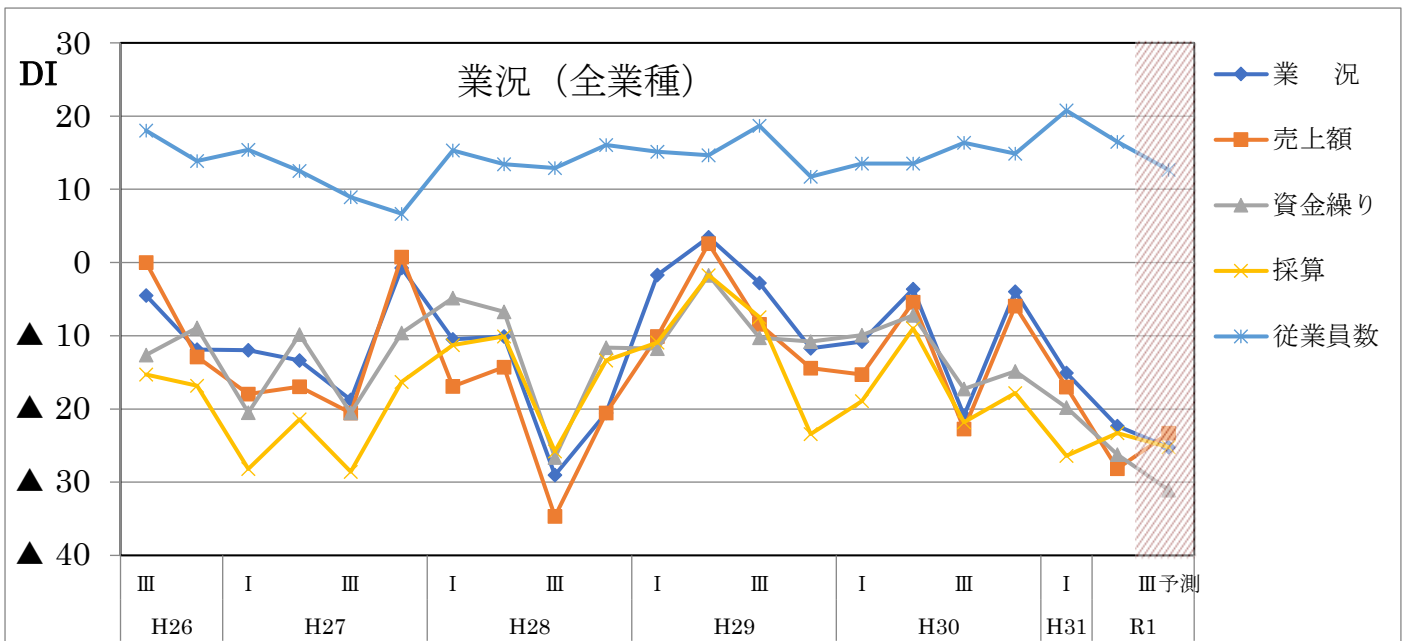


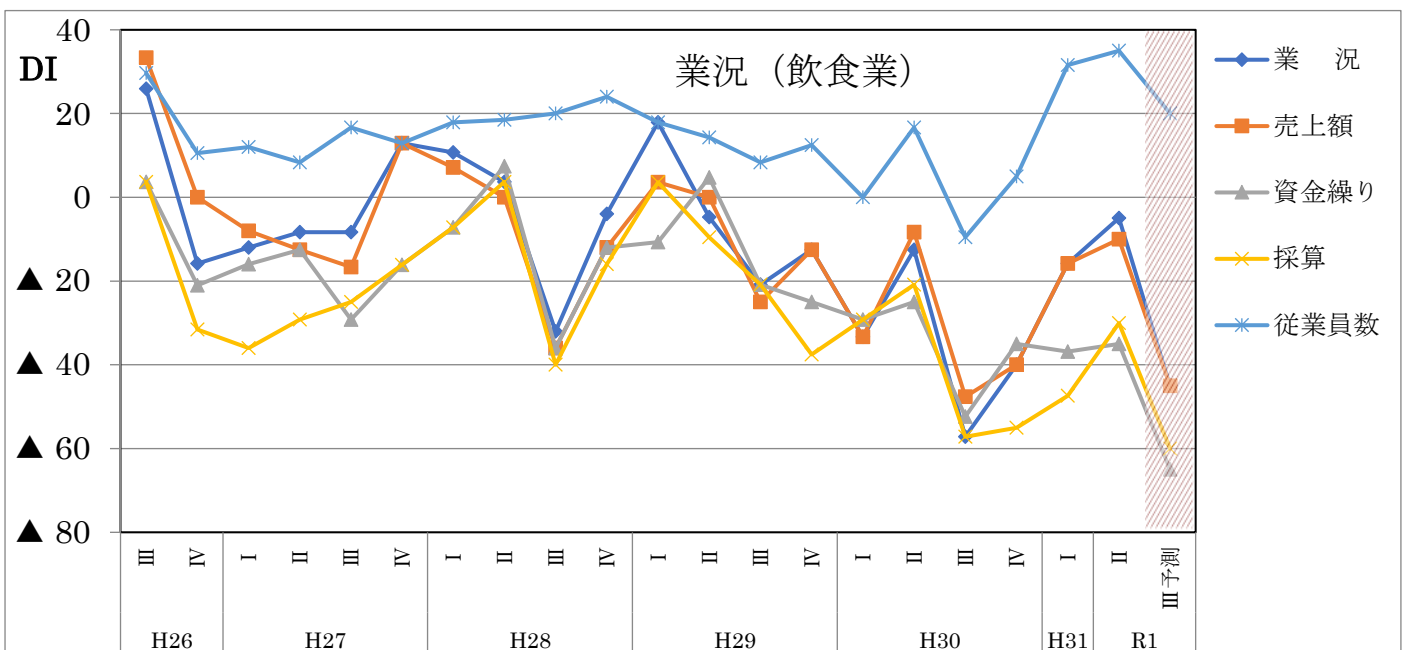
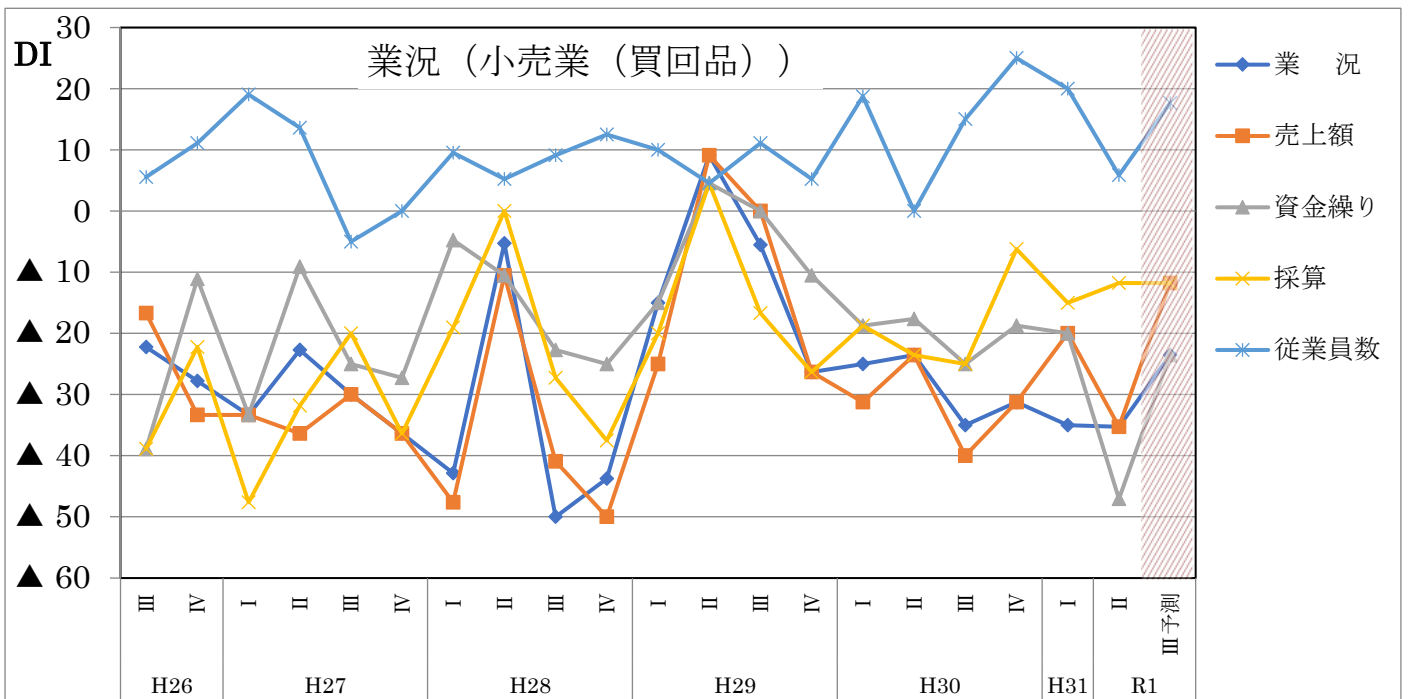
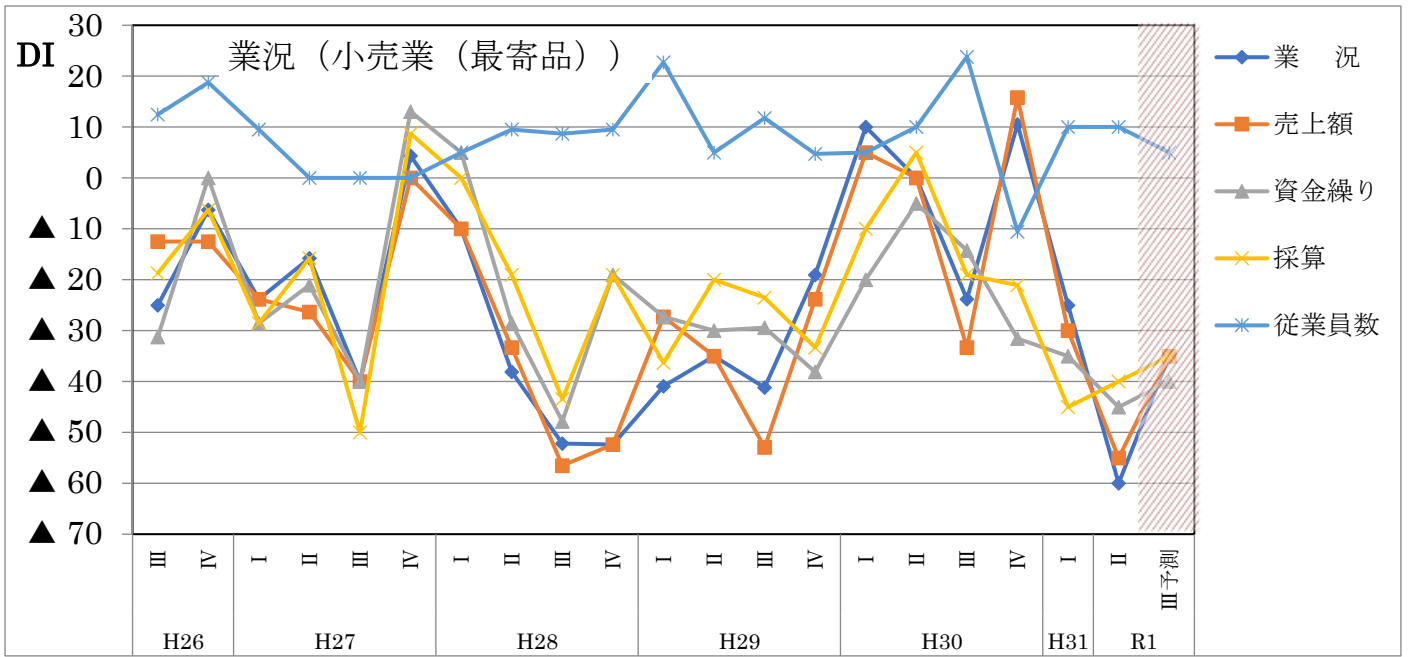
□設備投資の動向 設備投資件数は OA 機器等 3 件、機械設備 1 件、車両運搬具 1 件、建物等 6 件となっている。

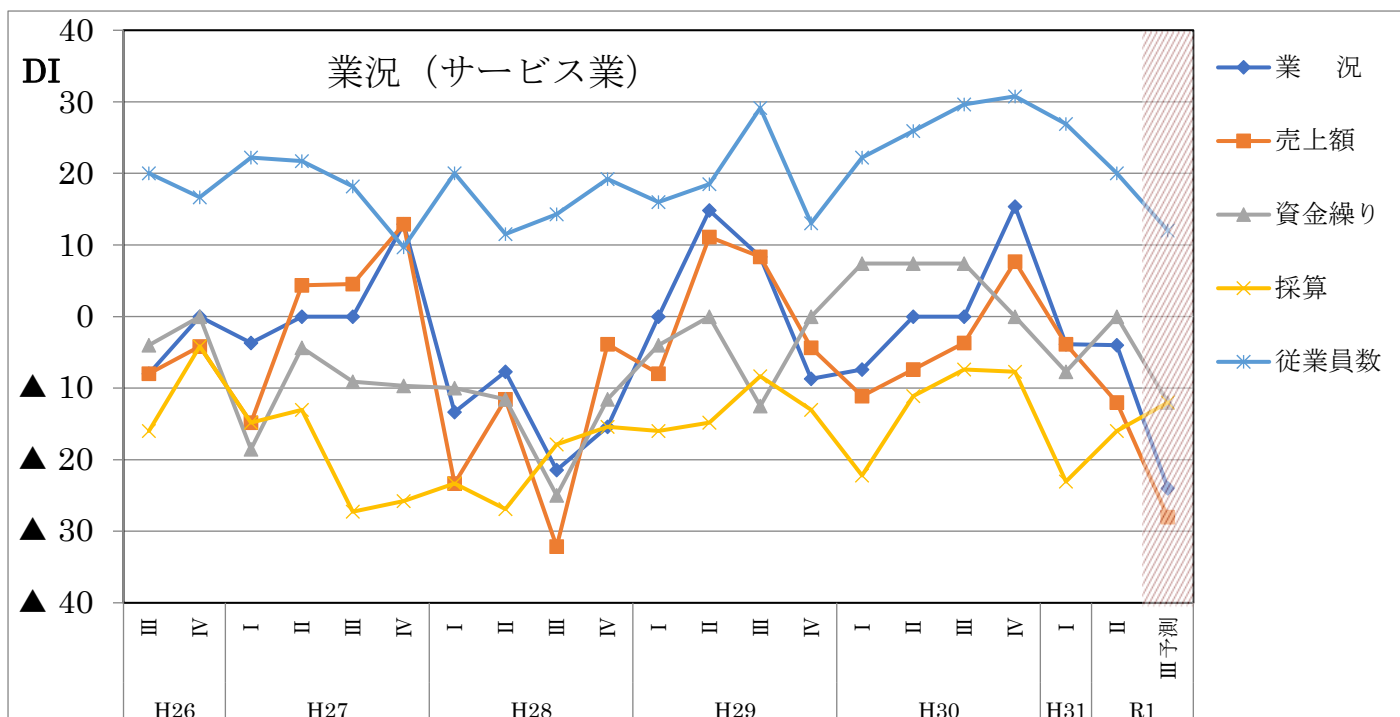
□経営上の問題点



《資料》5年分の推移







□設備投資

全業種	H26			H27			H28				H29				H30				H31				R1	
	III	IV	I	II	III	IV	I	II	III	IV	I	II	III	IV	I	II	III	IV	I	II	III	IV	I	
OA機器	8	6	6	3	6	6	9	12	6	9	6	11	3	6	6	9	5	5	6	6	3			
機械設備	8	7	3	3	4	5	3	4	6	6	6	6	8	6	5	6	11	10	4	3	4			
車輛運搬具	6	6	8	7	5	5	7	5	8	5	1	6	5	5	1	3	3	5	4	4	3			
建物	5	6	8	6	6	5	3	4	5	5	4	4	5	5	3	6	1	5	4	8	7			
その他	2	0	2	2	1	1	2	4	2	0	0	4	1	3	1	0	0	3	4	3	2			

製造業	H26			H27			H28				H29				H30				H31				R1	
	III	IV	I	II	III	IV	I	II	III	IV	I	II	III	IV	I	II	III	IV	I	II	III	IV	I	
OA機器	2	1	1	0	3	3	0	1	2	2	1	0	1	0	0	1	1	0	1	1	1			
機械設備	1	2	1	0	0	0	1	1	0	2	0	1	2	1	2	0	2	3	2	2	0			
車輛運搬具	1	1	1	1	1	2	2	0	2	1	0	2	1	0	0	1	0	2	1	0	0			
建物	0	0	0	0	0	0	0	0	1	0	0	2	1	0	0	1	0	1	0	0	1			
その他	0	0	0	0	0	0	1	1	1	0	0	2	0	0	0	0	0	0	0	1	0			

建設業	H26			H27			H28				H29				H30				H31				R1	
	III	IV	I	II	III	IV	I	II	III	IV	I	II	III	IV	I	II	III	IV	I	II	III	IV	I	
OA機器	0	0	0	0	2	2	2	0	0	2	1	2	0	1	2	0	0	0	2	0	1			
機械設備	0	0	0	0	1	0	0	1	0	0	0	0	0	1	0	0	1	0	0	0	0			
車輛運搬具	1	2	2	4	2	1	0	2	3	2	1	2	1	1	0	1	1	0	0	2	0			
建物	0	0	0	0	0	0	0	0	0	1	0	0	0	0	0	0	0	0	0	0	0			
その他	0	0	0	0	0	1	0	1	0	0	0	0	0	0	0	0	0	0	1	0	0			

小売業 (最寄品)	H26			H27				H28				H29				H30				H31				R1	
	Ⅲ	Ⅳ	Ⅰ	Ⅱ	Ⅲ	Ⅳ	Ⅰ	Ⅱ	Ⅲ	Ⅳ	Ⅰ	Ⅱ	Ⅲ	Ⅳ	Ⅰ	Ⅱ	Ⅲ	Ⅳ	Ⅰ	Ⅱ	Ⅲ	Ⅳ	Ⅰ	Ⅱ	Ⅲ予測
OA機器	1	2	1	0	0	0	0	3	1	2	1	3	0	2	2	3	1	0	2	2	2	1	0	0	
機械設備	2	2	2	0	2	4	0	1	4	0	2	0	2	2	0	3	2	1	1	0	0	1	0	1	
車輛運搬具	0	0	2	2	1	0	2	0	1	1	0	0	0	1	0	0	0	0	0	0	0	0	0	1	
建物	2	2	3	2	2	1	1	2	2	1	2	1	0	2	1	1	0	2	1	1	1	1	1	1	
その他	1	0	1	0	1	0	0	0	1	0	0	0	1	2	1	0	0	0	1	0	0	0	0	0	

小売業 (買回品)	H26			H27				H28				H29				H30				H31				R1	
	Ⅲ	Ⅳ	Ⅰ	Ⅱ	Ⅲ	Ⅳ	Ⅰ	Ⅱ	Ⅲ	Ⅳ	Ⅰ	Ⅱ	Ⅲ	Ⅳ	Ⅰ	Ⅱ	Ⅲ	Ⅳ	Ⅰ	Ⅱ	Ⅲ	Ⅳ	Ⅰ	Ⅱ	Ⅲ予測
OA機器	1	1	1	0	0	0	3	1	1	0	1	2	0	0	0	0	0	0	0	1	0	0	0	0	
機械設備	0	0	0	0	0	0	1	0	0	0	2	0	0	0	1	0	4	2	0	0	0	0	0	0	
車輛運搬具	0	0	1	0	0	0	2	2	1	0	0	1	0	0	1	0	0	0	0	0	1	0	0	0	
建物	0	0	1	2	2	0	0	0	0	0	0	0	0	1	0	1	0	0	1	0	0	0	0	0	
その他	0	0	0	0	0	0	0	0	0	0	0	1	0	0	0	0	0	1	0	1	0	1	0	0	

飲食業	H26			H27				H28				H29				H30				H31				R1	
	Ⅲ	Ⅳ	Ⅰ	Ⅱ	Ⅲ	Ⅳ	Ⅰ	Ⅱ	Ⅲ	Ⅳ	Ⅰ	Ⅱ	Ⅲ	Ⅳ	Ⅰ	Ⅱ	Ⅲ	Ⅳ	Ⅰ	Ⅱ	Ⅲ	Ⅳ	Ⅰ	Ⅱ	Ⅲ予測
OA機器	1	1	1	2	0	0	0	1	0	0	1	0	0	0	1	2	1	0	0	0	0	0	0	0	
機械設備	4	4	0	2	1	1	1	0	1	3	2	5	3	2	2	1	2	4	0	0	0	1	0	1	
車輛運搬具	2	2	0	0	1	1	0	0	0	0	0	0	2	1	0	1	1	1	1	1	0	0	0	0	
建物	2	2	2	1	0	1	0	1	1	2	1	0	1	0	1	1	0	1	1	1	1	1	1	1	
その他	1	1	1	2	0	0	0	1	0	0	0	1	0	1	0	0	0	0	1	1	1	1	1	1	

サービス業	H26			H27				H28				H29				H30				H31				R1	
	Ⅲ	Ⅳ	Ⅰ	Ⅱ	Ⅲ	Ⅳ	Ⅰ	Ⅱ	Ⅲ	Ⅳ	Ⅰ	Ⅱ	Ⅲ	Ⅳ	Ⅰ	Ⅱ	Ⅲ	Ⅳ	Ⅰ	Ⅱ	Ⅲ	Ⅳ	Ⅰ	Ⅱ	Ⅲ予測
OA機器	3	3	2	1	1	1	4	6	2	3	1	4	2	3	1	3	2	5	0	3	0	0	0	0	
機械設備	1	1	0	1	0	0	0	1	1	1	0	0	1	0	0	2	0	0	1	1	1	2	1	2	
車輛運搬具	2	2	2	0	0	1	1	1	1	1	0	1	1	2	0	0	1	2	2	1	2	1	2	2	
建物	1	1	2	1	2	3	2	1	1	1	1	1	3	2	1	2	1	1	1	6	4	1	4	4	
その他	0	0	0	0	0	0	1	1	0	0	0	0	0	0	0	0	0	2	1	0	0	0	0	1	